

Департамент образования Ярославской области

Государственное учреждение Ярославской области  
«Центр оценки и контроля качества образования»

# **ГОСУДАРСТВЕННАЯ ИТОГОВАЯ АТТЕСТАЦИЯ**

**в Ярославской области  
в 2015 году**

**Ярославль**

**2015**

Департамент образования Ярославской области

Государственное учреждение Ярославской области  
«Центр оценки и контроля качества образования»

# **ГОСУДАРСТВЕННАЯ ИТОГОВАЯ АТТЕСТАЦИЯ**

**в Ярославской области  
в 2015 году**

Ярославль  
2015

ББК 74. 202.5  
О – 75

Печатается по решению  
научно-методического совета  
департамента образования  
Ярославской области

Государственная итоговая аттестация в Ярославской области в 2015 году: аналитико-статистические материалы / авторы-составители: В.Ю. Горшков, Н.Л. Пак, Н.Л. Серова, Т.А. Смирнова, М.С. Тарыгина, А.Н. Фалина, Е.В. Цыпленкова, С.В. Швецова; под общей редакцией В.И. Молодцовой. – Ярославль: ГУ ЯО ЦОиККО, 2015. – 120 с.

В данном сборнике представлена информация о результатах государственной итоговой аттестации (ГИА) выпускников общеобразовательных организаций Ярославской области в 2015 году.

Использование размещенной в сборнике информации о результатах ГИА совместно с другой ведомственной информацией позволит дать оценку деятельности системы образования, качества предоставляемой образовательной услуги, принять эффективные управленческие решения.

© Государственное учреждение  
Ярославской области «Центр оценки  
и контроля качества образования»

## Содержание

ВВЕДЕНИЕ	4
I. ОБЩИЕ СТАТИСТИЧЕСКИЕ СВЕДЕНИЯ О РЕЗУЛЬТАТАХ ГОСУДАРСТВЕННОЙ ИТОГОВОЙ АТТЕСТАЦИИ ПО ОБРАЗОВАТЕЛЬНЫМ ПРОГРАММАМ ОСНОВНОГО ОБЩЕГО ОБРАЗОВАНИЯ	5
1.1. Характеристика участников ГИА-9	5
1.2. Общие результаты участников ГИА-9	7
1.3. Высокий уровень индивидуальных достижений обучающихся	9
II. ОБЩИЕ СТАТИСТИЧЕСКИЕ СВЕДЕНИЯ О РЕЗУЛЬТАТАХ ГОСУДАРСТВЕННОЙ ИТОГОВОЙ АТТЕСТАЦИИ ПО ОБРАЗОВАТЕЛЬНЫМ ПРОГРАММАМ СРЕДНЕГО ОБЩЕГО ОБРАЗОВАНИЯ	10
2.1. Характеристика участников ГИА	10
2.2. Общие результаты участников ЕГЭ в Ярославской области	12
2.3. Активность участия выпускников в ЕГЭ	16
2.4. Уровень освоения образовательного стандарта для получения документа о среднем общем образовании	16
2.5. Качество профильного обучения в Ярославской области	17
2.6. Апелляции по результатам ЕГЭ	18
III. РЕЗУЛЬТАТЫ ЕГЭ МУНИЦИПАЛЬНЫХ ОБРАЗОВАНИЙ ЯРОСЛАВСКОЙ ОБЛАСТИ	19
IV. РЕЗУЛЬТАТЫ ГИА ОБРАЗОВАТЕЛЬНЫХ ОРГАНИЗАЦИЙ ЯРОСЛАВСКОЙ ОБЛАСТИ	20
4.1. Результаты ОГЭ и ЕГЭ по обязательным предметам	20
4.2. Результаты ЕГЭ по предметам по выбору	39
4.2.1. Физика, химия, информатика и ИКТ, биология, история	39
4.2.2. География, английский язык, обществознание, литература	60
V. ВЫПОЛНЕНИЕ ОТДЕЛЬНЫХ ЗАДАНИЙ ЕДИНОГО ГОСУДАРСТВЕННОГО ЭКЗАМЕНА (средний показатель по региону)	79
5.1. Русский язык	79
5.2. Математика профильного уровня	82
5.3. Математика базового уровня	84
5.4. Физика	86
5.5. Химия	89
5.6. Информатика и ИКТ	93
5.7. Биология	96
5.8. География	99
5.9. История	102
5.10. Английский язык	105
5.11. Обществознание	108
5.12. Литература	112
VI. ОБЩЕСТВЕННОЕ НАБЛЮДЕНИЕ ПРИ ПРОВЕДЕНИИ ГИА-2015	114

## **ВВЕДЕНИЕ**

Перед вами статистический сборник материалов по результатам государственной итоговой аттестации (ГИА) в 2015 году. Мы надеемся, что он будет интересен всем участникам образовательного процесса.

Сборник состоит из 6 разделов.

В первом и втором разделах содержатся сведения об участниках ОГЭ и ЕГЭ и их результатах на региональном уровне.

В третьем разделе представлены результаты ЕГЭ муниципальных образований по русскому языку и математике профильного уровня по среднему баллу.

Четвертый раздел должен заинтересовать администрацию и педагогов образовательных организаций, родителей, специалистов системы образования. В нем представлены результаты ОГЭ (9 класс) и ЕГЭ (11 класс) образовательных организаций.

Раздел 5 включает результаты выполнения заданий предметам, представленных в виде таблиц и диаграмм. В таблицах показаны результаты и процент выполнения каждого задания по предмету, а в диаграммах - рейтинг выполнения заданий.

В разделе 6 дана краткая информация об организации общественного наблюдения при проведении ГИА - 2015.

# І. ОБЩИЕ СТАТИСТИЧЕСКИЕ СВЕДЕНИЯ О РЕЗУЛЬТАТАХ ГОСУДАРСТВЕННОЙ ИТОГОВОЙ АТТЕСТАЦИИ ПО ОБРАЗОВАТЕЛЬНЫМ ПРОГРАММАМ ОСНОВНОГО ОБЩЕГО ОБРАЗОВАНИЯ

## 1.1. Характеристика участников ГИА-9

В 2015 году государственная итоговая аттестация по образовательным программам основного общего образования (далее – ГИА-9) проходила в двух формах: в форме основного государственного экзамена (далее – ОГЭ) и в форме государственного выпускного экзамена (далее – ГВЭ).

В ГИА-9 участвовали 10018 человек.

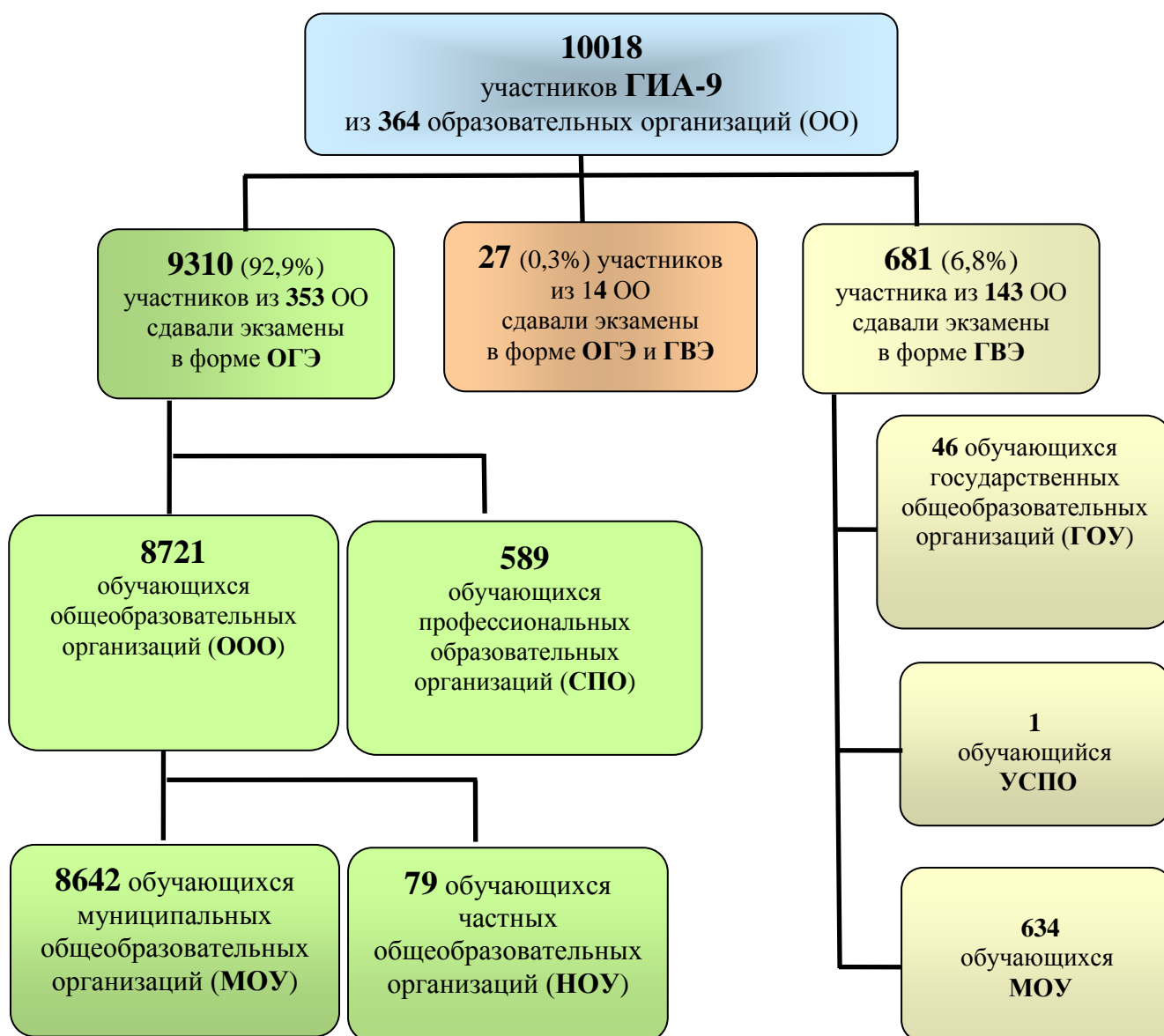
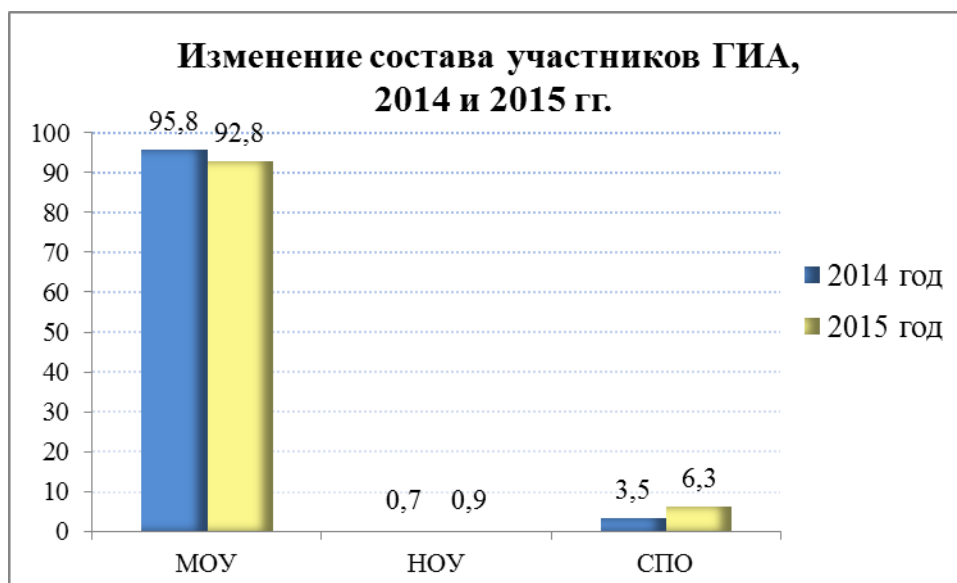
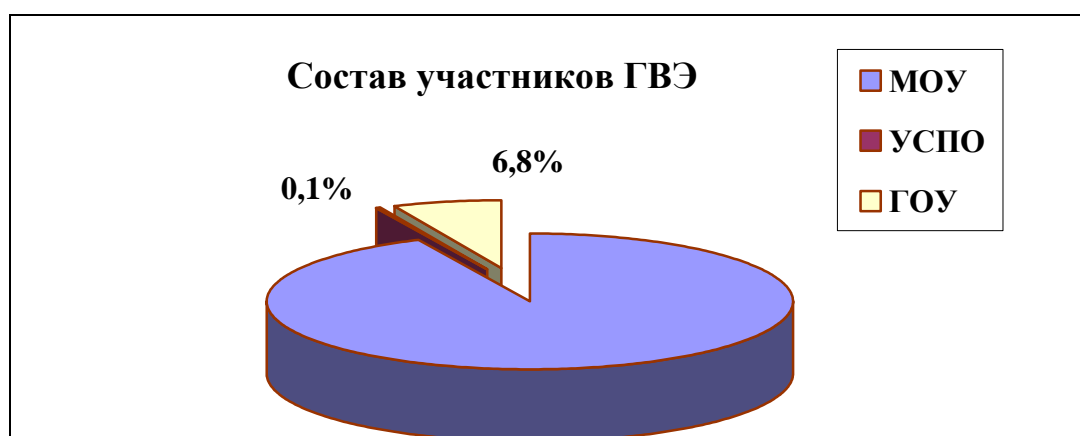


Диаграмма 1



По сравнению с прошлым годом увеличилось количество выпускников из негосударственных образовательных организаций и учреждений СПО, сдававших ГИА-9 в форме ОГЭ.

Диаграмма 2



В текущем году учащиеся из негосударственных образовательных организаций проходили ГИА-9 только в форме ОГЭ.

Таблица 1

Распределение участников ГИА-9 в зависимости от формы прохождения ГИА-9

Год	ОГЭ		Совмещение форм		ГВЭ		Всего участников
	кол-во участников	% от общего количества участников ГИА	количество участников	% от общего количества участников ГИА	кол-во участников	% от общего количества участников ГИА	
2014 год	9471	93,9	6	0,1	604	6,0	10081
2015 год	9310	92,9	27	0,3	681	6,8	10018

## 1.2. Общие результаты участников ГИА-9

В 2015 году в ГИА-9 участвовали 10 018 человек.

Успешно сдали обязательные экзамены по русскому языку и математике и получили аттестаты об основном общем образовании – 9856 обучающихся.

Не прошли ГИА-9 – 160 человек, из них:

- получили неудовлетворительные результаты по двум обязательным предметам – 76 человек;
- получили неудовлетворительные результаты по одному из обязательных предметов и не пересдали – 66 человек;
- 14 обучающихся не явились на один из обязательных экзаменов;
- 4 человека удалены с экзамена за нарушение порядка проведения ГИА.

Таблица 2

### Основные результаты ОГЭ

	Кол-во обучающихся, имеющих действующий результат по предмету	Средний балл	Количество обучающихся (в %), получивших отметку				Справляемость, % <sup>1</sup>	Успешность, % <sup>2</sup>
			«2»	«3»	«4»	«5»		
Русский язык	9313	30,6	0,85	22,6	42,62	33,94	99,15	76,56
Математика	9308	16,4	1,55	44,25	41,52	12,68	98,45	54,2
Физика	59	22,4	0	28,81	57,63	13,56	100	71,19
Химия	39	25,9	0	12,82	30,77	56,41	100	87,18
Информатика и ИКТ	67	16,4	0	10,45	43,28	46,27	100	89,55
Биология	43	27,6	0	34,88	65,12	0	100	65,12
История	15	23,3	6,67	33,33	46,67	13,33	93,33	60
География	7	26	0	0	28,57	71,43	100	100
Иностранный язык:								
<i>Английский язык</i>	96	57,1	1,04	11,46	29,17	58,33	98,96	87,50
<i>Французский язык</i>	3	59	0	0	33,33	66,67	100	100
Обществознание	91	26,2	1,10	28,57	65,93	4,4	98,9	70,33
Литература	4	17,5	0	0	75	25	100	100

<sup>1</sup> - количество обучающихся, получивших за работу «3», «4», «5» в %

<sup>2</sup> - количество обучающихся, получивших за работу «4» и «5» в %



Таблица 3

**Основные результаты ГВЭ по обязательным предметам**

	Кол-во обучающихся, имеющих действующий результат по предмету	Средний балл	Количество выпускников, получивших соответствующую отметку, %				Справляемость, %	Успешность, %
			«2»	«3»	«4»	«5»		
Русский язык	696	12,4	0	26,9	48,5	24,6	100	73,1
Математика	693	6,9	0	43,9	40,8	15,3	100	56,1

Результаты ГВЭ в 2015 году по показателю успешность значительно выше значений 2014 года.

Таблица 4

**Количество обучающихся, не прошедших ГИА-9 в форме ОГЭ по обязательным предметам**

Выпускники	МОУ	НОУ	СПО	Всего
Получили по двум обязательным предметам количество баллов ниже минимального значения, установленного ДО	8	0	68	76
Набрали количество баллов на повторном экзамене по русскому языку ниже минимального значения, установленного ДО	0	0	2	2
Набрали количество баллов на повторном экзамене по математике ниже минимального значения, установленного ДО	53	1	10	64
Не явились на экзамен по русскому языку (в т.ч. повторно)	0	0	2	2
Не явились на экзамен по математике (в т.ч. повторно)	1	0	11	12
Удален с экзамена по математике за нарушение порядка ГИА	2	0	1	3
Удален с экзамена по русскому языку за нарушение порядка ГИА	0	0	1	1
<b>Количество обучающихся, не прошедших ГИА-9 в форме ОГЭ (включая случаи неявки на передачу)</b>	<b>64</b>	<b>1</b>	<b>95</b>	<b>160</b>

### 1.3. Высокий уровень индивидуальных достижений обучающихся

204 обучающихся, сдававших ОГЭ, получили максимальный балл по различным предметам, из них 201 – по одному предмету, 2 – по двум, 1 – по трем.

Таблица 5

#### Количество участников ОГЭ, получивших максимальное количество баллов

	Максимальное количество баллов	Количество участников ОГЭ, получивших максимальное количество баллов
Русский язык	39	<b>189</b>
Математика	38	<b>12</b>
Физика	40	<b>0</b>
Химия	34	<b>0</b>
Информатика и ИКТ	22	<b>4</b>
Биология	46	<b>0</b>
История	44	<b>0</b>
География	32	<b>0</b>
Английский язык	70	<b>2</b>
Французский язык	70	<b>0</b>
Обществознание	39	<b>0</b>
Литература	23	<b>1</b>

## II. ОБЩИЕ СТАТИСТИЧЕСКИЕ СВЕДЕНИЯ О РЕЗУЛЬТАТАХ ГОСУДАРСТВЕННОЙ ИТОГОВОЙ АТТЕСТАЦИИ ПО ОБРАЗОВАТЕЛЬНЫМ ПРОГРАММАМ СРЕДНЕГО ОБЩЕГО ОБРАЗОВАНИЯ

### 2.1. Характеристика участников ГИА

В 2015 году государственную итоговую аттестацию по программам среднего общего образования в Ярославской области проходили 5469 человек.

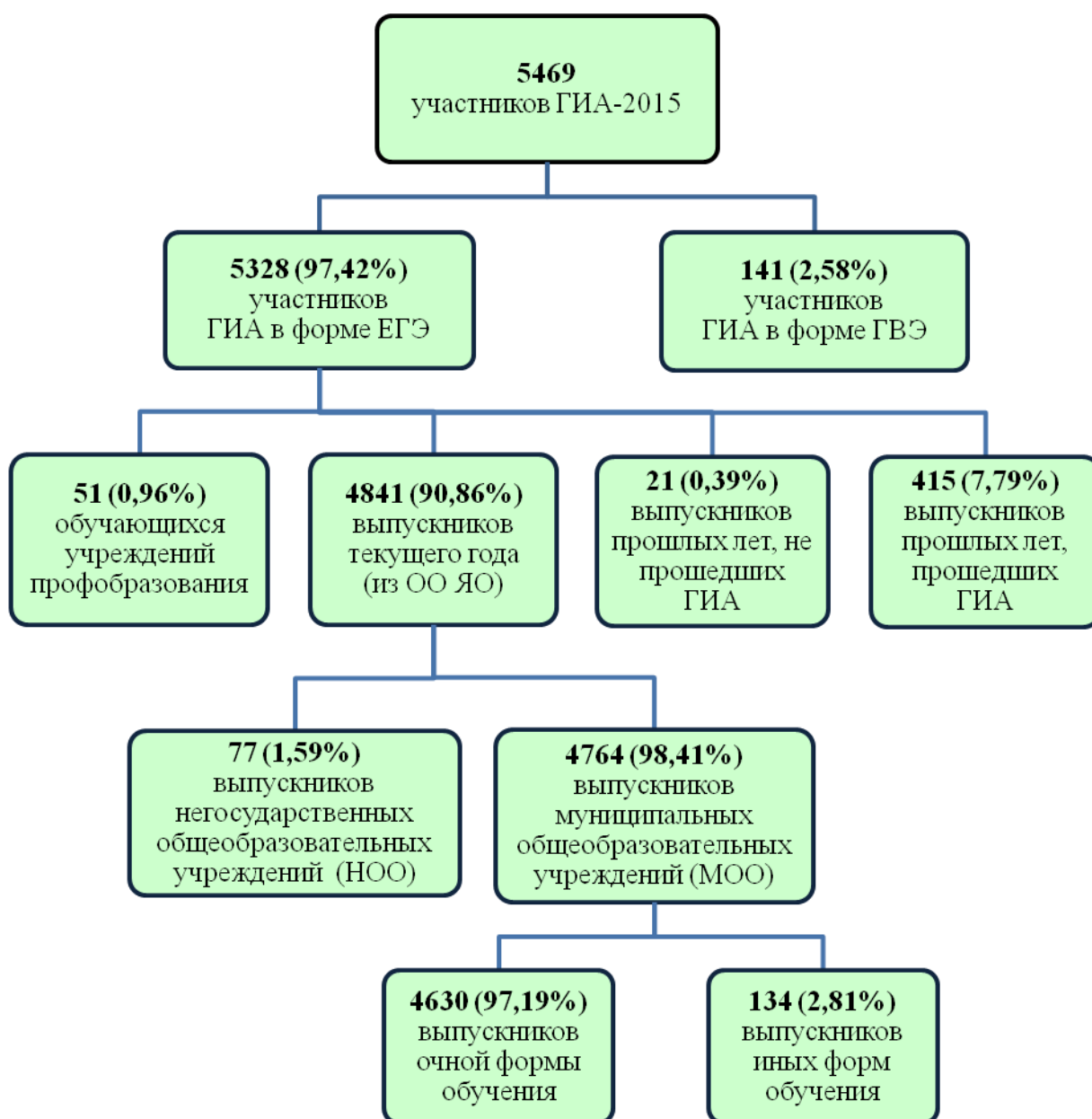


Таблица 1

**Распределение выпускников текущего года по городским и сельским общеобразовательным организациям**

	МОО (очная форма обучения)	МОО (иные формы обучения)	НОО	Количество (чел.)
Город	3880	117	31	4028 (83,21%)
Село	750	17	46	813 (16,79%)
<b>Всего</b>	<b>4630</b>	<b>134</b>	<b>77</b>	<b>4841</b>

Таблица 2

**Распределение участников ЕГЭ – выпускников текущего года по кластерным группам образовательных организаций**

№ кластера	Название кластера	Количество (чел.)
1	Лицеи, гимназии, школы с углубленным изучением отдельных предметов	1291
2	Вечерние школы	95
4	Большие городские школы с численностью более 350 чел.	2461
5	Малые городские школы с численностью менее 350 чел.	155
6	Поселковые школы	424
7	Сельские школы	338
10	НОУ	77
<b>Всего</b>		<b>4841</b>

Таблица 3

**Общие сведения об участниках ЕГЭ за 2013-2015 годы**

	2013 год	2014 год	2015 год
Общее количество участников ЕГЭ, чел	6376	5822	5469
Общее количество человеко-экзаменов	22136	20103	20429 *
Количество выпускников текущего года, участвовавших в ЕГЭ, чел (из общеобразовательных организаций)	5459	5098	4841

\* Увеличение количества человеко-экзаменов в 2015 году можно объяснить тем, что математику выпускники сдавали на базовом и профильном уровнях, а экзамен по иностранным языкам включал «говорение» и «аудирование».

## 2.2. Общие результаты ЕГЭ в Ярославской области

Таблица 4

Результаты участников ЕГЭ-2015 года по предметам

		Все участники ЕГЭ-2015 (5328 чел.)											По области		
		МОО (очная форма обучения)		МОО (иные формы обучения)		НОО		СПО		прошлых лет, прошедшие ГИА		прошлых лет, не прошедшие ГИА			
		(4630 чел.)		(134 чел.)		(77 чел.)		(51 чел.)		(415 чел.)		(21 чел.)			
		средний балл	справляемость, %	средний балл	справляемость, %	средний балл	справляемость, %	средний балл	справляемость, %	средний балл	справляемость, %	средний балл			справляемость, %
Русский язык		71,5	98,9	49,9	85,1	71,5	100,0	59,7	98,0	59,8	93,2	30,5	50,0	70,2	98,9
Математика	базовая	4,1	23,6	3,2	83,9	4,2	98,4	3,5	88,2	3,5	100,0	2,7	62,1	4,0	91,8
	профильная	49,1	89,8	25,5	41,0	53,0	100,0	26,8	48,0	30,6	58,6	37,1	85,7	47,5	86,3
Физика		53,6	98,5	45,7	100,0	54,0	88,9	39,8	81,8	39,5	81,8	51,0	100,0	52,2	96,8
Химия		61,3	95,1	28,3	0,0	46,4	80,0	29,3	33,3	48,6	75,5	-	-	59,7	93,5
Информатика и ИКТ		63,1	94,8	33,3	75,0	0,0	0,0	-	-	46,3	61,5	-	-	62,1	93,1
Биология		58,4	93,9	40,7	88,9	53,8	93,3	46,8	100,0	56,1	95,8	-	-	58,0	94,0
История		55,9	94,9	36,6	68,8	54,7	97,0	57,0	100,0	46,7	82,3	29,5	50,0	54,9	93,8
География		56,1	94,6	51,0	100,0	-	-	-	-	61,6	100,0	-	-	56,4	95,0
Иностранный язык:															
<i>Английский язык</i>		70,9	98,7	55,7	100,0	56,0	100,0	80,0	100,0	61,7	96,7	30,0	100,0	69,9	98,6
<i>Немецкий язык</i>		69,5	100,0	73,0	100,0	0,0	0,0	-	-	44,0	66,7	-	-	66,5	95,8
<i>Французский язык</i>		78,5	100,0	0,0	0,0	0,0	0,0	-	-	-	-	-	-	78,5	100,0
Обществознание		58,1	90,1	43,3	68,3	56,3	89,7	53,6	73,3	52,2	79,1	-	-	57,5	89,2
Литература		61,8	97,9	34,3	55,6	65,7	100,0	44,3	100,0	50,8	93,9	26,7	33,3	58,5	96,5

**Результаты ЕГЭ выпускников текущего года Ярославской области по кластерным группам образовательных учреждений**

		Выпускники текущего года МОО ЯО (4841 чел)															
		1-й кластер (Лицеи, гимназии, школы с углубленным изучением отдельных предметов)		2-й кластер (Вечерние школы)		4-й кластер (Большие городские школы с численностью более 350 чел.)		5-й кластер (Малые городские школы с численностью менее 350 чел.)		6-й кластер (Поселковые школы)		7-й кластер (Сельские школы)		10-й кластер (НОУ)		По области	
		средний балл	справляемость, %	средний балл	справляемость, %	средний балл	справляемость, %	средний балл	справляемость, %	средний балл	справляемость, %	средний балл	справляемость, %	средний балл	справляемость, %	средний балл	справляемость, %
Русский язык		77,5	100,0	50,5	98,9	69,4	99,9	62,3	100,0	69,8	99,8	67,1	99,4	71,5	100,0	70,9	99,2
Математика	профильная	58,2	96,7	25,8	37,0	45,6	86,6	35,4	65,7	48,4	90,8	45,5	84,1	53,0	100,0	48,9	98,1
	базовая	4,3	100,0	3,2	85,7	4,0	98,4	3,6	97,6	4,3	99,0	4,1	96,4	4,2	98,4	4,1	88,7
Физика		58,7	100,0	45,7	100,0	51,4	97,5	49,6	100,0	52,0	100,0	50,2	97,9	54,0	88,9	53,6	98,5
Химия		66,8	99,5	32,3	25,0	58,2	93,9	69,8	100,0	58,9	95,3	57,1	97,2	46,4	80,0	61,0	95,6
Информатика и ИКТ		68,3	98,1	29,7	33,3	58,5	91,9	55,0	80,0	57,3	92,9	57,8	100,0			62,9	94,6
Биология		65,7	97,7	42,6	85,7	55,9	91,5	48,8	82,8	57,9	98,8	58,2	98,6	53,8	93,3	58,2	93,9
История		62,9	98,2	32,4	54,5	53,2	94,0	42,2	74,2	53,1	100,0	52,3	93,6	54,7	97,0	55,6	94,7
География		67,6	100,0	51,0	100,0	53,8	95,8	46,9	71,4	63,4	100,0	47,0	100,0			56,1	94,7
Иностранный язык:																	
<i>Английский язык</i>		74,5	99,5	50,7	100,0	67,6	98,6	35,5	66,7	63,6	100,0	55,5	100,0	56,0	100,0	70,6	98,7
<i>Немецкий язык</i>		77,1	100,0			51,4	100,0	63,0	100,0			64,0	100,0			69,7	100,0
<i>Французский язык</i>		78,5	100,0													78,5	100,0
Обществознание		65,7	97,6	40,4	58,1	55,9	88,0	48,8	68,9	55,8	90,6	54,3	87,4	56,3	89,7	57,8	89,8

Таблица 6

**Результаты ЕГЭ-2015 выпускников текущего года муниципальных  
общеобразовательных организаций Ярославской области  
в зависимости от типа населенного пункта**

		Городские МОО (3997 чел.)		Сельские МОО (767 чел.)	
		средний балл	справляемость, %	средний балл	справляемость, %
Русский язык		71,3	98,5	68,5	98,8
Математика	базовая	4,0	98,2	4,2	97,5
	профильная	49,2	89,5	47,1	88,2
Физика		54,0	98,4	51,3	99,2
Химия		61,6	94,1	58,1	96,2
Информатика и ИКТ		63,3	94,6	57,4	94,9
Биология		58,3	92,9	58,0	98,7
История		56,1	93,8	52,8	97,6
География		55,7	94,2	60,7	100,0
Иностранный язык:					
<i>Английский язык</i>		71,0	98,7	62,6	100,0
<i>Немецкий язык</i>		70,0	100,0	64,0	100,0
<i>Французский язык</i>		78,5	100,0	64,0	100,0
Обществознание		58,4	89,9	55,2	89,5
Литература		61,0	96,2	57,7	100,0

Таблица 7

**Итоговые результаты сдачи ЕГЭ-2015**

		Все участники ЕГЭ (5318чел.)		Выпускники текущего года МОО ЯО (4841 чел.)		Россия, средний балл
		Кол-во	Средний балл	Кол-во	Средний балл	
Русский язык		5125	70,2	4837	70,9	65,9
Математика	базовая	2942	4,0	2835	4,1	4,0
	профильная	4176	47,5	3856	48,9	45,4
Физика		1063	52,2	952	53,6	51,2
Химия		598	59,7	542	61,0	56,3
Информатика и ИКТ		567	62,1	541	62,9	53,6
Биология		1021	58,0	945	58,2	53,2
История		957	54,9	888	55,6	46,7
География		80	56,4	75	56,1	52,9
Иностранный язык:						
<i>Английский язык</i>		428	69,9	394	70,6	64,8
<i>Немецкий язык</i>		24	66,5	21	69,7	
<i>Французский язык</i>		14	78,5	14	78,5	
Обществознание		3035	57,5	2881	57,8	53,3
Литература		313	58,5	253	60,9	56,9

**Доли участников ЕГЭ, получивших 100 баллов.  
Доли участников ЕГЭ, не преодолевших минимального порога.**

		количество участников ЕГЭ ( % )	
		получивших 100 баллов	не преодолевших минимального порога
Русский язык		30 (0,59%)	13 (0,3%)
Математика	базовая		68 (2,3%)
	профильная		514 (15,8%)
Физика		1 (0,09%)	34 (3,2%)
Химия		6 (1,00%)	39 (6,5%)
Информатика и ИКТ		1 (0,18%)	39 (6,9%)
Биология			61 (6%)
История		2 (0,21%)	59 (6,2%)
География		1 (1,25%)	4 (5%)
Иностранный язык:			
	<i>Английский язык</i>		6 (1,4%)
	<i>Немецкий язык</i>		1 (4,2%)
	<i>Французский язык</i>		
Обществознание		1 (0,03%)	328 (10,8%)
Литература		3 (0,96%)	11 (3,5%)

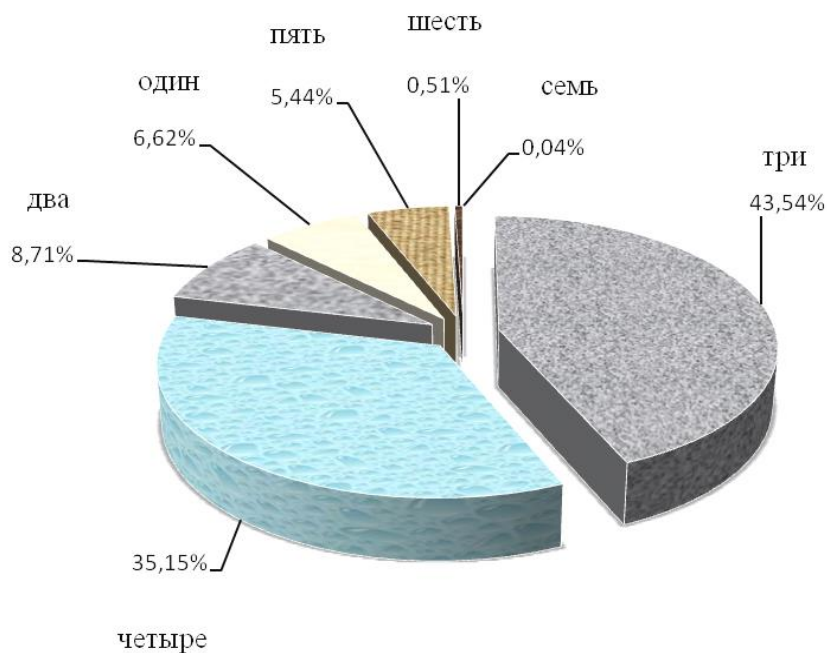


### 2.3. Активность участия выпускников в ЕГЭ

Для оценки активности участия в ЕГЭ используется показатель «доля выпускников, сдавших ЕГЭ по трем и более учебным предметам».

Диаграмма 1

Участники ЕГЭ, сдававшие от 1 до 7 экзаменов



### 2.4. Уровень освоения образовательного стандарта для получения документа о среднем общем образовании

Таблица 9

Категория участников ГИА	Кол-во человек	Успешно прошли ГИА чел. (%)	Не прошли ГИА чел. (%)
Выпускники текущего года, проходившие ГИА в форме ГВЭ	141	141 (100%)	0 (0%)
Выпускники текущего года, проходившие ГИА в форме ЕГЭ:	4841	4736 (97,8%)	105 (2,2%)
МОО:	4764	4660 (97,8%)	104 (2,2%)
- очной формы обучения	4630	4559 (98,5%)	71 (1,5%)
- иные формы обучения	134	101 (75,4%)	33 (24,6%)
НОО	77	76 (98,7%)	1 (1,3%)
Обучающихся организаций СПО	51	44 (86,3%)	7 (13,7%)
<b>Всего</b>	<b>5033</b>		

## Динамика относительного среднего балла ЕГЭ за 2009-2015 годы

		Годы						
		2009	2010	2011	2012	2013	2014	2015
Русский язык		1,03	1,04	1,01	1,03	1,03	1,06	1,07
Математика	базовая	1,01	1,02	0,98	1,02	1,00	1,20	1,00
	профильная							1,05
Физика		0,98	0,95	0,94	0,98	0,99	0,99	1,02
Химия		0,99	0,98	0,98	1,01	0,97	1,06	1,06
Информатика и ИКТ		1,08	1,06	1,05	1,16	1,09	1,09	1,16
Биология		1,04	1,02	0,99	1,03	1,03	1,09	1,09
История		1,01	1,00	0,93	1,02	1,08	1,18	1,18
География		0,94	0,94	0,96	1,00	0,99	1,13	1,07
Иностранный язык:								
<i>Английский язык</i>		1,03	0,91	0,94	1,03	1,03	1,09	1,08
<i>Немецкий язык</i>		1,06	1,02	1,37	1,04	1,25		
<i>Французский язык</i>		1,05	1,02	0,85	1,07	0,95		
Обществознание		1,04	1,02	0,99	1,03	1,02	1,09	1,08
Литература		0,97	0,98	0,97	1,01	1,02	1,08	1,03

## 2.5. Качество профильного обучения в Ярославской области

## Результаты ЕГЭ выпускников текущего года общеобразовательных учреждений Ярославской области, изучающих предметы на профильном уровне

		Кол-во выпускников текущего года ООО ЯО, изучающих предметы на профильном уровне (% от общего кол-ва выпускников текущего года)	Средний балл (в скобках – отношение к общему среднему баллу)	Минимальное кол-во баллов	Максимальное кол-во баллов	Справляемость
Русский язык		438 (9,06%)	74,25 (1,05)	45	100	100,00
Математика	базовая	634 (11,18%)	4,32 (1,06)	2	5	99,68
	профильная	978 (25,36%)	58,66 (1,2)	9	97	97,24
Физика		382 (20,06%)	58,22 (1,09)	38	94	100,00
Химия		137 (25,28%)	66,74 (1,09)	26	100	98,54
Информатика и ИКТ		219 (40,48%)	68,68 (1,09)	20	100	97,72
Биология		143 (15,13%)	64,74 (1,11)	23	95	97,90
История		194 (21,85%)	61,68 (1,11)	25	100	98,45
География						
Иностранный язык:						
<i>Английский язык</i>		140 (35,44%)	74,97 (1,06)	20	98	99,29
<i>Немецкий язык</i>		12 (57,14%)	75,67 (1,09)	52	88	100,00
<i>Французский язык</i>		13 (92,86%)	81,08 (1,03)	66	94	100,00
Обществознание		558 (19,37%)	63,04 (1,09)	14	98	94,44
Литература		17 (6,72%)	64,47 (1,06)	44	91	100,00

## 2.6. Апелляции по результатам ЕГЭ

По результатам ГИА по образовательным программам среднего общего образования в комиссию поступило 157 апелляций, из них 156 апелляций - о несогласии с выставленными баллами и 1 апелляция – о нарушении установленного порядка проведения ГИА. Апелляция о нарушении установленного порядка проведения ГИА удовлетворена. Все апелляции поступили от участников ЕГЭ.

Распределение апелляций о несогласии с выставленными баллами по предметам, результатам их рассмотрения и сравнение итоговых показателей с 2014 годом приведено в таблице 12.

Таблица 12

№ п/п	Предмет	Кол-во поступивших апелляций		Кол-во отклоненных апелляций (% от кол-ва поступивших)	Кол-во удовлетворенных апелляций			
		всего	% от кол-ва проведенных экзаменов		(% от кол-ва поступивших)			
					снижение балла	увеличение балла	сохранение балла	
1	Русский язык	31	0,6%	20 (64,5%)	2 (6,5%)	4 (12,9%)	5 (16,1%)	
2	Математика	профильная	38	0,9%	33 (86,8%)	0 (0%)	4 (10,5%)	1 (2,6%)
3		базовая	6	0,2%	6 (100%)	0 (0%)	0 (0%)	0 (0%)
4	Физика	3	0,3%	1 (33,3%)	0 (0%)	2 (66,7%)	0 (0%)	
5	Химия	3	0,5%	1 (33,3%)	0 (0%)	2 (66,7%)	0 (0%)	
6	Информатика и ИКТ	2	0,4%	2 (100%)	0 (0%)	0 (0%)	0 (0%)	
7	Биология	7	0,7%	3 (42,9%)	1 (14,3%)	3 (42,9%)	0 (0%)	
8	История	2	0,2%	1 (50%)	0 (0%)	1 (50%)	0 (0%)	
9	География	0	0%	0 (0%)	0 (0%)	0 (0%)	0 (0%)	
10	Английский язык	3	0,7%	0 (0%)	2 (66,7%)	1 (33,3%)	0 (0%)	
11	Немецкий язык	0	0%	0 (0%)	0 (0%)	0 (0%)	0 (0%)	
12	Французский язык	0	0%	0 (0%)	0 (0%)	0 (0%)	0 (0%)	
13	Испанский язык	0	0%	0 (0%)	0 (0%)	0 (0%)	0 (0%)	
14	Обществознание	54	1,8%	50 (92,6%)	0 (0%)	4 (7,4%)	0 (0%)	
15	Литература	7	2,2%	6 (85,7%)	0 (0%)	1 (14,3%)	0 (0%)	
<b>ИТОГО 2015</b>		<b>156</b>	<b>0,8%</b>	<b>123 (78,8%)</b>	<b>5 (3,2%)</b>	<b>22 (14,1%)</b>	<b>6 (3,8%)</b>	
<b>ИТОГО 2014</b>		<b>154</b>	<b>0,8%</b>	<b>121 (78,6%)</b>	<b>4 (2,6%)</b>	<b>19 (12,3%)</b>	<b>10 (6,5%)</b>	

Больше всего апелляций (более 1% от числа сдающих предмет) было по обществознанию (1,8%) и литературе (2,2%).

### III. РЕЗУЛЬТАТЫ ЕГЭ МУНИЦИПАЛЬНЫХ ОБРАЗОВАНИЙ ЯРОСЛАВСКОЙ ОБЛАСТИ

*Таблица 1*

Муниципальное образование	Средний балл по обязательному предмету	
	Русский язык	Математика профильного уровня
Большесельский МР	68,1	45,2
Борисоглебский МР	67,8	51,2
Брейтовский МР	68,2	41,2
г. Переславль-Залесский	70,7	48,9
г. Рыбинск	71,0	49,6
г. Ярославль	71,3	49,4
Гаврилов-Ямский МР	72,6	45,8
Даниловский МР	70,0	44,4
Любимский МР	70,8	52,3
Мышкинский МР	69,8	39,2
Некоузский МР	67,2	50,4
Некрасовский МР	67,0	44,1
Первомайский МР	72,9	47,7
Переславский МР	71,1	55,5
Пошехонский МР	64,8	47,9
Ростовский МР	71,0	48,5
Рыбинский МР	71,1	47,2
Тутаевский МР	70,4	51,8
Угличский МР	70,1	46,9
Ярославский МР	68,8	49,0

## IV. РЕЗУЛЬТАТЫ ГИА ОБРАЗОВАТЕЛЬНЫХ ОРГАНИЗАЦИЙ ЯРОСЛАВСКОЙ ОБЛАСТИ

### 4.1. Результаты ОГЭ и ЕГЭ по обязательным предметам

	ОГЭ						ЕГЭ									
	Русский язык			Математика			Русский язык			Математика (профильная)			Математика (базовая)			
	Количество участников	Средний балл	Справляемость	Количество участников	Средний балл	Справляемость	Количество участников	Средний балл	Справляемость	Количество участников	Средний балл	Справляемость	Количество участников	Средний балл	Справляемость	
<b>Ярославская область</b>	<b>8729</b>	<b>31,2</b>	<b>99,9</b>	<b>8733</b>	<b>16,9</b>	<b>99,3</b>	<b>4837</b>	<b>70,9</b>	<b>99,9</b>	<b>3856</b>	<b>48,9</b>	<b>88,7</b>	<b>2835</b>	<b>4,1</b>	<b>98,1</b>	
<b>Большесельский МР</b>	<b>79</b>	<b>31,8</b>	<b>100,0</b>	<b>79</b>	<b>17,4</b>	<b>100,0</b>	<b>29</b>	<b>68,1</b>	<b>100,0</b>	<b>26</b>	<b>45,2</b>	<b>88,5</b>	<b>22</b>	<b>4,3</b>	<b>100,0</b>	
762101	МОУ Бакунинская ООШ	3	27,7	100,0	3	14,7	100,0	-	-	-	-	-	-	-	-	
762102	МОУ Благовещенская СОШ	6	29,8	100,0	6	16,8	100,0	2	80,0	100,0	2	47,0	100,0	2	5,0	100,0
762103	МОУ Большесельская СОШ	43	31,9	100,0	43	16,7	100,0	17	69,9	100,0	16	48,0	93,8	12	4,4	100,0
762104	МОУ Вареговская СОШ	5	33,2	100,0	5	20,8	100,0	4	63,5	100,0	4	33,3	75,0	4	4,0	100,0
762105	МОУ Высоковская ООШ	1	34,0	100,0	1	15,0	100,0	-	-	-	-	-	-	-	-	
762108	МОУ Дуниловская ООШ	3	30,0	100,0	3	14,7	100,0	-	-	-	-	-	-	-	-	
762110	МОУ Миглинская ООШ	4	33,5	100,0	4	20,3	100,0	-	-	-	-	-	-	-	-	
762112	МОУ Новосельская СОШ	14	32,2	100,0	14	18,9	100,0	6	61,8	100,0	4	45,3	75,0	4	4,0	100,0
<b>Борисоглебский МР</b>	<b>123</b>	<b>30,6</b>	<b>100,0</b>	<b>120</b>	<b>17,0</b>	<b>100,0</b>	<b>54</b>	<b>67,8</b>	<b>100,0</b>	<b>51</b>	<b>51,2</b>	<b>92,2</b>	<b>53</b>	<b>4,5</b>	<b>100,0</b>	
762201	МОУ Андреевская СОШ	9	29,7	100,0	9	15,2	100,0	-	-	-	-	-	-	-	-	
762202	МОУ Березниковская ООШ	7	31,0	100,0	7	18,1	100,0	-	-	-	-	-	-	-	-	
762203	МОУ Борисоглебская СОШ № 1	22	30,8	100,0	22	16,7	95,5	9	67,7	100,0	8	52,5	100,0	8	4,1	100,0
762204	МОУ БСОШ № 2	31	31,7	100,0	31	20,4	100,0	21	66,8	100,0	19	60,8	100,0	21	4,7	100,0
762205	МОУ Вошажниковская СОШ	17	31,4	100,0	17	15,8	100,0	11	67,8	100,0	11	47,5	81,8	11	4,5	100,0
762206	МОУ Высоковская СОШ	9	30,9	100,0	9	15,7	100,0	-	-	-	-	-	-	-	-	
762208	МОУ Ивановская СОШ	17	29,4	100,0	17	14,4	100,0	13	69,4	100,0	13	39,5	84,6	13	4,2	100,0

		ОГЭ						ЕГЭ								
		Русский язык			Математика			Русский язык			Математика (профильная)			Математика (базовая)		
		Количество участников	Средний балл	Справляемость	Количество участников	Средний балл	Справляемость	Количество участников	Средний балл	Справляемость	Количество участников	Средний балл	Справляемость	Количество участников	Средний балл	Справляемость
762210	МОУ Краснооктябрьская СОШ	6	28,2	100,0	3	17,3	100,0	-	-	-	-	-	-	-	-	-
762220	МОУ Яковцевская ООШ	5	27,0	100,0	5	14,6	100,0	-	-	-	-	-	-	-	-	-
<b>Брейтовский МР</b>		<b>53</b>	<b>32,4</b>	<b>100,0</b>	<b>53</b>	<b>16,1</b>	<b>100,0</b>	<b>50</b>	<b>68,2</b>	<b>100,0</b>	<b>31</b>	<b>41,2</b>	<b>77,4</b>	<b>47</b>	<b>3,9</b>	<b>95,7</b>
762302	МОУ Брейтовская СОШ	30	31,9	100,0	30	16,2	100,0	38	70,8	100,0	25	45,4	88,0	35	4,1	100,0
762303	МОУ Гореловская ООШ	11	33,7	100,0	11	16,5	100,0	-	-	-	-	-	-	-	-	-
762313	МОУ Покрово-Ситская СОШ	6	32,8	100,0	6	15,7	100,0	4	54,5	100,0	-	-	-	4	3,3	75,0
762314	МОУ Прозоровская СОШ	6	31,8	100,0	6	15,3	100,0	8	62,8	100,0	6	24,0	33,3	8	3,5	87,5
<b>г. Переславль-Залесский</b>		<b>292</b>	<b>31,0</b>	<b>100,0</b>	<b>291</b>	<b>16,5</b>	<b>100,0</b>	<b>200</b>	<b>70,7</b>	<b>100,0</b>	<b>156</b>	<b>48,9</b>	<b>89,1</b>	<b>137</b>	<b>4,1</b>	<b>98,5</b>
761301	НОУ СОШ "Переславская православная гимназия" им. св. блгв. вел. кн. А. Невского"	5	32,8	100,0	5	17,6	100,0	6	65,3	100,0	-	-	-	6	4,0	100,0
761312	НОУ "Православная классическая Гимназия-пансион"	12	34,8	100,0	12	21,3	100,0	8	75,9	100,0	7	62,9	100,0	8	4,9	100,0
761335	НОУ СОШ "Добрая школа на Сольбе"	4	35,0	100,0	4	22,3	100,0	4	49,5	100,0	2	30,0	100,0	4	3,0	75,0
764201	средняя школа № 1	61	32,2	100,0	61	18,7	100,0	42	66,7	100,0	23	50,4	100,0	38	4,1	100,0
764202	МОУ СОШ № 2	29	30,2	100,0	29	16,2	100,0	20	65,4	100,0	19	41,2	73,7	11	3,8	100,0
764203	МОУ ООШ № 3	13	23,8	100,0	13	10,7	92,3	-	-	-	-	-	-	-	-	-
764204	МОУ средняя школа № 4	43	29,7	100,0	42	15,1	100,0	25	67,7	100,0	24	47,6	91,7	5	3,2	100,0
764206	МОУ СОШ № 6	18	29,7	100,0	18	16,1	100,0	18	75,3	100,0	17	38,1	76,5	15	3,8	93,3

		ОГЭ						ЕГЭ								
		Русский язык			Математика			Русский язык			Математика (профильная)			Математика (базовая)		
		Количество участников	Средний балл	Справляемость	Количество участников	Средний балл	Справляемость	Количество участников	Средний балл	Справляемость	Количество участников	Средний балл	Справляемость	Количество участников	Средний балл	Справляемость
764207	МОУ - гимназия	78	31,9	100,0	78	15,1	98,7	52	77,2	100,0	39	52,6	87,2	31	4,2	100,0
764208	спецшкола № 8	3	30,0	100,0	3	13,3	100,0	-	-	-	-	-	-	-	-	-
764209	МОУ СОШ № 9	26	30,5	100,0	26	18,5	100,0	25	71,1	100,0	25	53,6	96,0	19	4,4	100,0
<b>г. Рыбинск</b>		<b>1276</b>	<b>31,2</b>	<b>100,0</b>	<b>1276</b>	<b>16,8</b>	<b>100,0</b>	<b>703</b>	<b>71,0</b>	<b>100,0</b>	<b>591</b>	<b>49,6</b>	<b>92,0</b>	<b>244</b>	<b>4,0</b>	<b>98,0</b>
764501	СОШ № 1	55	33,0	100,0	54	17,3	100,0	56	79,3	100,0	43	46,5	100,0	14	4,4	100,0
764502	МОУ кадетская школа-интернат № 2	20	29,2	100,0	20	19,5	100,0	5	58,2	100,0	4	38,8	75,0	2	4,0	100,0
764503	МОУ СОШ № 3	11	28,5	100,0	11	12,7	100,0	-	-	-	-	-	-	-	-	-
764505	СОШ № 5	54	28,8	100,0	54	15,4	100,0	24	67,8	100,0	18	45,8	100,0	6	3,7	100,0
764506	СОШ № 6	43	31,1	100,0	43	16,7	100,0	29	60,9	100,0	18	34,4	88,9	11	3,4	90,9
764508	гимназия № 8	46	30,8	100,0	46	16,0	100,0	28	76,4	100,0	25	57,2	96,0	6	3,8	100,0
764510	СОШ № 10	64	31,9	100,0	64	17,6	100,0	54	69,6	100,0	49	53,9	95,9	21	4,3	100,0
764511	СОШ № 11	18	27,8	100,0	18	11,8	100,0	-	-	-	-	-	-	-	-	-
764512	МОАУ СОШ № 12	68	31,3	100,0	69	17,9	100,0	44	67,7	100,0	42	45,8	100,0	7	4,1	100,0
764514	МОУ ООШ № 14	14	32,5	100,0	14	14,2	100,0	-	-	-	-	-	-	-	-	-
764515	МОУ ООШ № 15 имени Н.И. Дементьева	20	34,4	100,0	20	16,8	100,0	-	-	-	-	-	-	-	-	-
764516	МОУ СОШ № 16	23	31,8	100,0	23	14,8	100,0	-	-	-	-	-	-	-	-	-
764517	МОУ СОШ № 17	73	32,0	100,0	73	15,4	100,0	21	72,9	100,0	18	48,6	100,0	3	4,0	100,0
764518	гимназия № 18 имени В.Г. Соколова	46	31,1	100,0	46	17,2	100,0	-	-	-	-	-	-	-	-	-
764520	СОШ № 20	66	29,4	100,0	66	16,3	100,0	28	69,3	100,0	25	51,3	88,0	18	4,2	100,0
764521	средняя общеобразовательная	49	30,0	100,0	49	14,6	100,0	36	68,4	100,0	26	47,0	84,6	23	4,0	100,0

		ОГЭ						ЕГЭ								
		Русский язык			Математика			Русский язык			Математика (профильная)			Математика (базовая)		
		Количество участников	Средний балл	Справляемость	Количество участников	Средний балл	Справляемость	Количество участников	Средний балл	Справляемость	Количество участников	Средний балл	Справляемость	Количество участников	Средний балл	Справляемость
	школа № 21															
764523	СОШ № 23	56	32,8	100,0	56	20,5	100,0	32	73,6	100,0	31	49,6	93,5	5	4,6	100,0
764524	СОШ № 24	42	29,8	100,0	42	15,3	100,0	25	68,0	100,0	25	43,1	88,0	12	3,9	100,0
764526	СОШ № 26	46	30,6	100,0	46	17,1	100,0	24	61,3	100,0	24	35,3	66,7	13	3,7	100,0
764527	СОШ № 27	42	30,4	100,0	42	16,8	100,0	31	73,1	100,0	28	49,1	92,9	4	3,3	100,0
764528	средняя школа №28 имени А.А. Суркова	37	33,4	100,0	37	17,7	100,0	38	70,8	100,0	29	46,3	82,8	24	4,0	95,8
764529	средняя общеобразовательная школа № 29	26	30,2	100,0	26	17,5	100,0	30	59,3	100,0	18	34,3	61,1	30	3,9	96,7
764530	СОШ № 30	50	30,7	100,0	50	15,7	100,0	27	67,1	100,0	17	50,5	88,2	18	4,1	100,0
764532	СОШ № 32	83	30,5	100,0	83	14,6	100,0	55	70,1	100,0	50	47,7	90,0	5	3,2	80,0
764535	МОУ СОШ № 35	12	36,1	100,0	12	18,6	100,0	14	68,4	100,0	9	52,3	100,0	5	3,8	100,0
764536	СОШ № 36	38	30,8	100,0	38	16,4	100,0	13	73,7	100,0	12	47,1	100,0	1	3,0	100,0
764537	МОУ СОШ № 37	13	27,8	100,0	13	14,7	100,0	-	-	-	-	-	-	-	-	-
764543	СОШ № 43	18	32,4	100,0	18	15,8	100,0	-	-	-	-	-	-	-	-	-
764544	СОШ № 44	70	30,5	100,0	70	15,9	100,0	19	76,2	100,0	16	49,9	100,0	3	3,0	66,7
764572	лицей № 2	73	34,3	100,0	73	23,2	100,0	70	81,1	100,0	64	69,5	100,0	13	4,6	100,0
<b>г. Ярославль</b>		<b>4229</b>	<b>31,1</b>	<b>99,8</b>	<b>4224</b>	<b>17,0</b>	<b>98,6</b>	<b>2578</b>	<b>71,3</b>	<b>99,9</b>	<b>2037</b>	<b>49,4</b>	<b>88,1</b>	<b>1541</b>	<b>4,0</b>	<b>98,1</b>
760101	МОУ средняя школа № 5	21	29,5	100,0	21	14,0	100,0	13	60,1	100,0	12	36,8	91,7	13	4,3	100,0
760102	средняя школа № 10	55	31,3	100,0	55	14,0	100,0	26	64,1	100,0	20	39,9	75,0	25	4,2	100,0
760103	средняя школа № 11	49	32,3	100,0	49	18,7	100,0	23	68,8	100,0	19	39,2	73,7	23	4,1	100,0
760104	средняя школа № 17	42	31,5	100,0	42	13,5	100,0	-	-	-	-	-	-	-	-	-
760105	МОУ средняя школа № 26	57	29,1	100,0	52	16,6	100,0	51	69,1	100,0	44	46,3	86,4	36	3,9	94,4



		ОГЭ						ЕГЭ								
		Русский язык			Математика			Русский язык			Математика (профильная)			Математика (базовая)		
		Количество участников	Средний балл	Справляемость	Количество участников	Средний балл	Справляемость	Количество участников	Средний балл	Справляемость	Количество участников	Средний балл	Справляемость	Количество участников	Средний балл	Справляемость
760106	МОУ СОШ №27	46	28,9	100,0	46	15,3	97,8	25	68,9	100,0	18	52,3	100,0	20	4,4	100,0
760107	МОУ СОШ № 29	46	30,6	100,0	46	17,7	100,0	20	64,0	100,0	17	48,4	100,0	7	3,7	100,0
760108	МОУ СОШ № 99	25	31,1	100,0	25	13,6	100,0	18	65,1	100,0	14	32,6	64,3	14	3,8	92,9
760109	МОУ СОШ № 39	64	32,9	100,0	64	16,7	100,0	13	63,5	100,0	10	35,4	90,0	3	3,3	66,7
760110	МОУ СОШ № 55	72	30,1	100,0	73	15,8	100,0	22	77,3	100,0	20	58,4	95,0	18	4,4	100,0
760111	МОУ средняя школа № 56	65	32,3	100,0	65	18,8	100,0	27	69,6	100,0	20	50,4	95,0	27	4,3	100,0
760112	МОУ СОШ № 58	102	32,5	100,0	102	19,2	99,0	71	71,0	100,0	69	56,1	100,0	3	4,0	100,0
760113	МОУ СОШ № 60	22	32,1	100,0	22	16,3	100,0	-	-	-	-	-	-	-	-	-
760114	Средняя школа № 62	49	32,2	100,0	49	18,0	100,0	27	61,3	96,3	25	34,6	64,0	21	3,8	95,2
760116	МОУ СОШ № 72	29	30,9	100,0	29	14,7	96,6	17	69,0	100,0	17	41,5	82,4	9	3,9	100,0
760117	средняя общеобразовательная школа № 80 с углубленным изучением английского языка	85	32,1	100,0	85	17,7	100,0	56	74,8	100,0	42	47,2	85,7	44	4,3	100,0
760118	МОУ СОШ № 81	37	31,9	100,0	37	13,0	97,3	23	69,1	100,0	22	38,7	77,3	20	4,1	100,0
760120	МОУ СОШ № 87	67	31,7	100,0	67	15,6	98,5	27	72,1	100,0	26	59,9	100,0	1	4,0	100,0
760121	школа № 90	69	31,0	100,0	69	16,5	100,0	38	75,3	100,0	35	48,6	91,4	32	4,5	100,0
760123	ОСОШ № 95	47	25,0	100,0	48	10,3	97,9	20	52,3	100,0	7	24,1	14,3	20	3,5	95,0
760125	МОУ гимназия № 2	82	34,1	100,0	82	21,9	100,0	113	79,3	100,0	75	68,7	100,0	45	4,6	100,0
760131	МООУ санаторная школа- интернат № 10	15	31,5	100,0	15	17,9	100,0	-	-	-	-	-	-	-	-	-
760201	МОУ СОШ № 2	92	30,9	100,0	92	16,4	96,7	58	71,4	100,0	56	47,2	89,3	37	4,1	100,0
760203	МОУ ООШ № 41	5	29,8	100,0	5	15,8	100,0	-	-	-	-	-	-	-	-	-

		ОГЭ						ЕГЭ								
		Русский язык			Математика			Русский язык			Математика (профильная)			Математика (базовая)		
		Количество участников	Средний балл	Справляемость	Количество участников	Средний балл	Справляемость	Количество участников	Средний балл	Справляемость	Количество участников	Средний балл	Справляемость	Количество участников	Средний балл	Справляемость
760204	МОУ ООШ № 46	10	33,5	100,0	10	13,8	100,0	-	-	-	-	-	-	-	-	-
760205	МОУ средняя школа № 47	19	29,3	100,0	19	13,5	100,0	12	51,9	100,0	2	47,5	100,0	10	3,1	90,0
760206	МОУ СОШ № 48	48	32,0	97,9	48	15,9	97,9	34	69,6	100,0	31	41,2	87,1	30	4,1	100,0
760207	МОУ ООШ № 50	19	30,3	100,0	19	12,4	100,0	-	-	-	-	-	-	-	-	-
760208	МОУ СОШ № 51	28	32,2	100,0	28	16,7	100,0	-	-	-	-	-	-	-	-	-
760209	МОУ средняя школа №52	92	30,8	98,9	92	19,6	97,8	33	73,6	100,0	32	62,3	100,0	3	4,3	100,0
760210	МОУ средняя общеобразовательная школа №59	84	30,6	100,0	84	17,2	98,8	47	73,5	100,0	38	51,9	92,1	34	4,3	100,0
760211	МОУ СОШ № 67	46	31,0	100,0	46	13,9	97,8	16	66,0	100,0	16	35,0	68,8	11	3,6	100,0
760212	средняя школа № 69	31	30,4	100,0	31	15,9	100,0	13	67,8	100,0	13	34,5	84,6	13	4,2	100,0
760213	МОУ СОШ № 77	26	30,0	100,0	26	15,8	100,0	19	62,2	100,0	15	32,4	46,7	19	3,8	100,0
760215	МОУ средняя школа № 83	51	30,2	100,0	51	16,4	98,0	23	80,2	100,0	22	57,8	95,5	9	4,1	88,9
760216	МОУ СОШ № 84 с углубленным изучением английского языка	47	31,1	100,0	47	16,2	97,9	29	70,1	100,0	14	38,4	64,3	29	4,0	100,0
760217	ОСОШ № 97	35	29,1	100,0	35	13,2	100,0	17	45,2	94,1	5	21,8	40,0	17	3,2	82,4
760218	МОУ гимназия № 3	96	33,6	100,0	96	21,7	100,0	79	80,9	100,0	67	64,2	100,0	20	4,8	100,0
760225	МООУ санаторно-лесная школа	5	32,6	100,0	5	13,2	100,0	-	-	-	-	-	-	-	-	-
760301	МОУ средняя общеобразовательная школа № 1	42	28,4	100,0	42	16,1	100,0	31	70,6	100,0	23	57,3	100,0	13	4,2	100,0
760302	средняя школа № 4	59	34,3	100,0	59	18,0	98,3	70	83,2	100,0	54	60,1	98,1	27	4,3	100,0

		ОГЭ						ЕГЭ								
		Русский язык			Математика			Русский язык			Математика (профильная)			Математика (базовая)		
		Количество участников	Средний балл	Справляемость	Количество участников	Средний балл	Справляемость	Количество участников	Средний балл	Справляемость	Количество участников	Средний балл	Справляемость	Количество участников	Средний балл	Справляемость
760303	МОУ средняя школа № 7	28	31,9	100,0	26	17,8	100,0	21	57,6	100,0	12	27,3	41,7	21	3,6	100,0
760304	МОУ СОШ №25	22	26,1	100,0	22	13,9	95,5	23	61,2	100,0	15	30,5	66,7	20	3,6	100,0
760305	Средняя школа № 33	100	35,0	100,0	101	25,8	100,0	76	81,9	100,0	76	75,6	100,0	-	-	-
760306	Средняя школа № 42	81	34,5	100,0	81	19,4	100,0	59	80,6	100,0	30	60,0	100,0	41	4,3	100,0
760307	МОУ СОШ № 43 им. А.С. Пушкина с углубленным изучением немецкого языка	70	33,8	100,0	70	17,9	98,6	63	75,9	100,0	54	49,0	94,4	31	4,2	100,0
760308	средняя школа № 49	109	32,0	100,0	109	17,6	100,0	64	81,9	100,0	42	58,0	97,6	39	4,4	100,0
760310	МОУ средняя общеобразовательная школа № 70	58	31,1	100,0	58	17,3	100,0	28	70,6	100,0	24	40,5	87,5	27	4,1	100,0
760314	МОУ "Провинциальный колледж"	-	-	-	-	-	-	103	76,8	100,0	86	53,6	96,5	39	4,1	100,0
760401	средняя школа № 8	30	32,6	100,0	30	15,4	96,7	21	59,2	100,0	19	36,8	68,4	18	3,4	88,9
760402	средняя школа № 12	22	33,0	100,0	22	16,1	100,0	23	62,7	100,0	22	37,0	72,7	16	3,6	100,0
760403	средняя школа № 13	59	32,5	100,0	59	17,1	100,0	28	61,0	100,0	26	44,2	100,0	7	4,0	100,0
760404	МОУ средняя школа № 15	41	30,4	100,0	41	17,4	100,0	32	67,8	100,0	25	36,0	76,0	21	3,8	100,0
760405	МОУ СОШ № 31	39	30,7	100,0	39	16,4	100,0	27	73,6	100,0	25	51,9	92,0	19	4,1	100,0
760406	Средняя школа № 32	11	25,4	100,0	11	17,5	100,0	-	-	-	-	-	-	-	-	-
760407	МОУ средняя школа № 40	38	30,6	100,0	38	13,8	97,4	-	-	-	-	-	-	-	-	-
760409	средняя школа № 75	41	30,0	100,0	41	15,1	100,0	-	-	-	-	-	-	-	-	-
760410	МОУ лицей № 86	134	32,6	100,0	134	23,1	100,0	84	74,0	100,0	81	54,8	97,5	17	4,3	100,0
760411	ОСОШ № 96	58	24,7	100,0	57	11,2	100,0	24	47,7	100,0	3	31,0	100,0	22	2,9	77,3
760412	МООУ санаторная школа-	22	28,9	100,0	22	16,3	100,0	-	-	-	-	-	-	-	-	-

		ОГЭ						ЕГЭ								
		Русский язык			Математика			Русский язык			Математика (профильная)			Математика (базовая)		
		Количество участников	Средний балл	Справляемость	Количество участников	Средний балл	Справляемость	Количество участников	Средний балл	Справляемость	Количество участников	Средний балл	Справляемость	Количество участников	Средний балл	Справляемость
	интернат №6															
760501	средняя школа № 3	25	33,2	100,0	25	16,9	100,0	17	69,4	100,0	17	32,9	58,8	17	3,8	100,0
760502	Средняя школа № 9 имени И.Ткаченко	41	30,1	100,0	41	15,0	100,0	18	65,7	100,0	10	43,7	90,0	16	4,1	100,0
760504	средняя школа № 30	45	29,2	100,0	45	18,7	100,0	25	62,9	100,0	19	38,8	73,7	25	4,0	96,0
760505	Средняя общеобразовательная школа № 36	108	31,8	100,0	108	19,8	100,0	59	76,2	100,0	48	50,4	95,8	15	4,1	100,0
760506	Школа № 37	54	32,6	100,0	54	18,8	100,0	34	76,0	100,0	28	54,2	100,0	8	3,9	100,0
760508	МОУ СОШ № 44 г.Ярославля	53	27,0	98,1	53	11,5	96,2	35	51,3	100,0	25	24,1	36,0	30	3,2	90,0
760509	средняя школа № 57	15	29,1	100,0	15	12,3	100,0	18	64,2	100,0	15	34,1	60,0	17	4,1	100,0
760510	Средняя школа № 71	67	33,9	100,0	67	17,2	100,0	51	67,7	100,0	40	32,2	65,0	48	3,7	93,8
760511	МОУ СОШ № 74 имени Ю.А.Гагарина	38	28,0	100,0	38	14,5	100,0	27	71,2	100,0	21	42,8	90,5	14	3,9	100,0
760512	средняя школа № 76	49	29,5	100,0	49	16,8	100,0	20	64,9	100,0	17	39,0	82,4	20	4,3	100,0
760514	МОУ ОСОШ № 94	45	24,6	100,0	45	9,4	97,8	28	55,7	100,0	11	27,5	36,4	26	3,5	92,3
760601	МОУ СОШ № 6	18	32,6	100,0	18	15,6	100,0	14	70,6	100,0	9	50,4	100,0	10	4,1	100,0
760602	МОУ СОШ № 14	55	31,5	100,0	55	17,7	100,0	41	68,3	100,0	30	36,5	90,0	26	3,7	96,2
760603	МОУ средняя школа № 16	19	22,7	89,5	19	8,3	73,7	9	38,9	100,0	-	-	-	8	2,9	87,5
760604	МОУ средняя школа № 18	83	32,6	100,0	83	15,9	96,4	53	70,2	100,0	38	46,7	86,8	37	4,1	100,0
760605	МОУ СОШ № 21	64	29,4	100,0	64	14,3	90,6	26	74,2	100,0	16	52,1	93,8	20	4,3	100,0
760607	МОУ СОШ № 23	38	30,6	100,0	38	16,6	97,4	27	74,0	100,0	23	50,8	91,3	21	4,4	100,0
760608	МОУ СОШ № 28	67	30,1	100,0	67	15,6	98,5	28	66,2	100,0	22	41,8	81,8	20	4,3	100,0

		ОГЭ						ЕГЭ								
		Русский язык			Математика			Русский язык			Математика (профильная)			Математика (базовая)		
		Количество участников	Средний балл	Справляемость	Количество участников	Средний балл	Справляемость	Количество участников	Средний балл	Справляемость	Количество участников	Средний балл	Справляемость	Количество участников	Средний балл	Справляемость
760609	МОУ ООШ № 35	26	29,2	100,0	26	15,4	100,0	-	-	-	-	-	-	-	-	-
760612	МОУ СОШ № 66	35	30,5	100,0	35	17,8	100,0	-	-	-	-	-	-	-	-	-
760613	МОУ СОШ № 68	44	32,9	100,0	44	19,4	97,7	21	68,1	100,0	20	40,6	80,0	20	4,3	100,0
760614	МОУ школа № 73	16	27,8	100,0	16	16,4	93,8	-	-	-	-	-	-	-	-	-
760615	МОУ СОШ № 78	15	28,6	100,0	15	13,9	93,3	25	65,6	100,0	18	36,8	55,6	25	4,0	96,0
760617	МОУ СОШ № 88	72	29,1	100,0	72	15,3	93,1	44	67,5	100,0	40	43,4	77,5	42	4,2	100,0
760618	МОУ СОШ № 89	72	29,6	100,0	72	14,7	97,2	26	68,5	100,0	19	51,2	100,0	23	4,3	100,0
760619	МОУ гимназия № 1	77	31,8	100,0	77	17,2	100,0	124	76,5	100,0	97	54,5	95,9	53	4,2	100,0
761309	НОУ" Ярославская Губернская Гимназия имени святителя Игнатия Брянчанинова"	12	31,9	100,0	12	15,5	91,7	14	80,5	100,0	11	53,4	100,0	4	4,8	100,0
761310	НОУ "Школа-сад на ул.Вольная"	20	34,1	100,0	20	17,8	100,0	-	-	-	-	-	-	-	-	-
761323	НОУ СПО ЯрТК	12	28,8	100,0	12	13,0	100,0	7	60,4	100,0	3	36,7	100,0	5	3,4	100,0
<b>Гаврилов-Ямский МР</b>		<b>188</b>	<b>32,9</b>	<b>100,0</b>	<b>188</b>	<b>18,2</b>	<b>100,0</b>	<b>115</b>	<b>72,6</b>	<b>100,0</b>	<b>93</b>	<b>45,8</b>	<b>80,6</b>	<b>73</b>	<b>4,0</b>	<b>97,3</b>
762409	МОУ Великосельская СОШ	15	32,5	100,0	15	17,7	100,0	7	77,4	100,0	5	58,2	100,0	2	2,5	50,0
762410	МОУ Вышеславская ООШ	2	38,0	100,0	2	21,5	100,0	-	-	-	-	-	-	-	-	-
762413	МОБУ Ильинская ООШ	3	30,7	100,0	3	15,7	100,0	-	-	-	-	-	-	-	-	-
762415	МОБУ Митинская ООШ	1	26,0	100,0	1	16,0	100,0	-	-	-	-	-	-	-	-	-
762420	МОБУ Полянская ООШ	3	33,0	100,0	3	19,0	100,0	-	-	-	-	-	-	-	-	-
762421	МОБУ Пружининская СОШ	5	35,6	100,0	5	16,8	100,0	-	-	-	-	-	-	-	-	-
762422	МОБУ Ставотинская ООШ	3	30,7	100,0	3	15,0	100,0	-	-	-	-	-	-	-	-	-

		ОГЭ						ЕГЭ								
		Русский язык			Математика			Русский язык			Математика (профильная)			Математика (базовая)		
		Количество участников	Средний балл	Справляемость	Количество участников	Средний балл	Справляемость	Количество участников	Средний балл	Справляемость	Количество участников	Средний балл	Справляемость	Количество участников	Средний балл	Справляемость
762423	МОБУ Стогинская ОШ	3	35,3	100,0	3	18,0	100,0	3	69,0	100,0	3	47,0	100,0	3	4,3	100,0
762426	МОБУ Шопшинская СОШ	8	32,6	100,0	8	17,5	100,0	2	62,0	100,0	2	42,0	100,0	2	4,0	100,0
763801	МОУ СОШ № 1	59	34,2	100,0	59	18,8	100,0	29	78,2	100,0	29	45,5	86,2	10	4,1	100,0
763802	МОБУ СОШ № 2	11	35,8	100,0	11	16,3	100,0	20	61,7	100,0	11	25,5	36,4	20	3,5	95,0
763803	МОБУ СОШ № 3	17	32,2	100,0	17	18,6	100,0	12	73,9	100,0	8	29,5	62,5	12	4,3	100,0
763806	МОБУ СОШ № 6	58	31,2	100,0	58	18,4	100,0	42	73,6	100,0	35	54,6	88,6	24	4,4	100,0
<b>Даниловский МР</b>		<b>172</b>	<b>31,0</b>	<b>100,0</b>	<b>172</b>	<b>15,8</b>	<b>100,0</b>	<b>83</b>	<b>70,0</b>	<b>100,0</b>	<b>70</b>	<b>44,4</b>	<b>82,9</b>	<b>56</b>	<b>4,1</b>	<b>100,0</b>
762509	МБОУ Дмитриевская СОШ	7	32,6	100,0	7	17,1	100,0	9	68,8	100,0	8	55,0	87,5	2	3,5	100,0
762515	МБОУ Макаровская СОШ	7	30,0	100,0	7	12,0	100,0	-	-	-	-	-	-	-	-	-
762518	МОБУ Покровская ООШ	2	23,0	100,0	2	14,0	100,0	-	-	-	-	-	-	-	-	-
762521	МБОУ СОШ им. Мичурина	10	30,9	100,0	10	17,8	100,0	5	66,6	100,0	4	50,5	100,0	2	3,5	100,0
762523	МОУ Середская СОШ	6	28,5	100,0	6	14,5	100,0	4	58,0	100,0	4	29,5	50,0	4	4,3	100,0
762525	МБОУ Скоковская СОШ	10	28,9	100,0	10	15,2	100,0	4	57,8	100,0	1	18,0	0,0	4	3,5	100,0
762526	МОУ Спасская СОШ	1	36,0	100,0	1	20,0	100,0	-	-	-	-	-	-	-	-	-
762528	МОБУ Тороповская ООШ	9	29,0	100,0	9	10,6	100,0	-	-	-	-	-	-	-	-	-
762529	МОУ Трофимовская ООШ	2	28,0	100,0	2	11,0	100,0	-	-	-	-	-	-	-	-	-
762532	Шаготская ООШ	5	29,8	100,0	5	12,4	100,0	-	-	-	-	-	-	-	-	-
763901	МБОУ СОШ № 1	47	30,3	100,0	47	16,6	100,0	11	60,9	100,0	6	56,2	100,0	11	4,3	100,0
763902	МБОУ СОШ № 2	40	33,2	100,0	40	16,0	100,0	26	77,8	100,0	25	46,2	80,0	10	4,0	100,0
763905	МБОУ СОШ № 12	26	31,5	100,0	26	17,5	100,0	24	71,0	100,0	22	38,0	86,4	23	4,3	100,0
<b>Любимский МР</b>		<b>96</b>	<b>31,3</b>	<b>100,0</b>	<b>96</b>	<b>16,9</b>	<b>100,0</b>	<b>45</b>	<b>70,8</b>	<b>100,0</b>	<b>29</b>	<b>52,3</b>	<b>86,2</b>	<b>23</b>	<b>3,8</b>	<b>95,7</b>
762601	МОУ Бармановская оош	3	27,3	100,0	3	15,7	100,0	-	-	-	-	-	-	-	-	-
762605	МОУ Ермаковская СОШ	10	31,4	100,0	10	16,1	100,0	4	73,8	100,0	3	57,3	100,0	1	3,0	100,0
762606	МОУ Закобякинская СОШ	11	31,9	100,0	11	16,7	100,0	6	62,7	100,0	3	46,7	100,0	3	3,7	100,0

		ОГЭ						ЕГЭ								
		Русский язык			Математика			Русский язык			Математика (профильная)			Математика (базовая)		
		Количество участников	Средний балл	Справляемость	Количество участников	Средний балл	Справляемость	Количество участников	Средний балл	Справляемость	Количество участников	Средний балл	Справляемость	Количество участников	Средний балл	Справляемость
762615	МОУ Покров-Кулижская оош	2	37,0	100,0	2	19,0	100,0	-	-	-	-	-	-	-	-	-
762618	МОУ Страшевская ООШ	2	33,0	100,0	2	14,0	100,0	-	-	-	-	-	-	-	-	-
762619	МОУ Филипповская оош	2	33,0	100,0	2	19,5	100,0	-	-	-	-	-	-	-	-	-
764011	МОУ Любимская В(С)ОШ	5	26,8	100,0	5	13,6	100,0	1	50,0	100,0	-	-	-	1	2,0	0,0
764012	МОУ Любимская ООШ	37	31,7	100,0	37	17,4	100,0	-	-	-	-	-	-	-	-	-
764013	МОУ Любимская СОШ	24	31,0	100,0	24	17,1	100,0	34	72,5	100,0	23	52,4	82,6	18	3,9	100,0
<b>Мышкинский МР</b>		<b>66</b>	<b>31,8</b>	<b>100,0</b>	<b>66</b>	<b>16,5</b>	<b>100,0</b>	<b>38</b>	<b>69,8</b>	<b>97,4</b>	<b>37</b>	<b>39,2</b>	<b>70,3</b>	<b>37</b>	<b>4,1</b>	<b>94,6</b>
762708	МОУ Крюковская ООШ	3	28,7	100,0	3	13,7	100,0	-	-	-	-	-	-	-	-	-
762715	МОУ Рождественская СОШ	13	33,5	100,0	13	16,6	100,0	5	42,4	80,0	4	16,0	0,0	5	2,6	60,0
762718	МОУ Шипиловская ООШ	6	26,8	100,0	6	14,3	100,0	-	-	-	-	-	-	-	-	-
764112	МОУ Мышкинская СОШ	44	32,2	100,0	44	16,9	100,0	33	73,9	100,0	33	42,0	78,8	32	4,3	100,0
<b>Некоузский МР</b>		<b>105</b>	<b>32,1</b>	<b>100,0</b>	<b>105</b>	<b>18,0</b>	<b>100,0</b>	<b>41</b>	<b>67,2</b>	<b>100,0</b>	<b>30</b>	<b>50,4</b>	<b>86,7</b>	<b>20</b>	<b>3,9</b>	<b>95,0</b>
762802	МОУ Борковская СОШ	15	29,5	100,0	15	15,7	100,0	5	63,2	100,0	3	58,3	100,0	5	4,2	100,0
762804	МОУ Волжская СОШ	10	33,8	100,0	10	18,1	100,0	5	86,0	100,0	4	64,5	100,0	2	4,5	100,0
762806	МОУ Воскресенская СОШ	4	31,0	100,0	4	13,8	100,0	1	48,0	100,0	1	14,0	0,0	1	3,0	100,0
762808	МОУ Лацковская ООШ	4	31,3	100,0	4	14,8	100,0	-	-	-	-	-	-	-	-	-
762809	МОУ Марьинская ООШ	4	29,3	100,0	4	19,5	100,0	-	-	-	-	-	-	-	-	-
762810	МОУ Мокеевская СОШ	3	31,7	100,0	3	13,7	100,0	2	71,5	100,0	1	55,0	100,0	1	4,0	100,0
762811	МОУ Некоузская В(С)ОШ	4	26,3	100,0	4	13,3	100,0	4	45,3	100,0	1	23,0	0,0	4	3,3	75,0
762813	МОУ Некоузская СОШ	44	32,5	100,0	44	18,9	100,0	18	66,4	100,0	14	46,1	85,7	6	3,8	100,0
762815	МОУ Октябрьская СОШ	8	34,8	100,0	8	22,0	100,0	5	72,8	100,0	5	54,8	100,0	-	-	-
762816	МОУ Парфеньевская ООШ	1	27,0	100,0	1	14,0	100,0	-	-	-	-	-	-	-	-	-
762819	МОУ Спас-Ильдинская	1	30,0	100,0	1	12,0	100,0	-	-	-	-	-	-	-	-	-

		ОГЭ						ЕГЭ								
		Русский язык			Математика			Русский язык			Математика (профильная)			Математика (базовая)		
		Количество участников	Средний балл	Справляемость	Количество участников	Средний балл	Справляемость	Количество участников	Средний балл	Справляемость	Количество участников	Средний балл	Справляемость	Количество участников	Средний балл	Справляемость
	ООШ															
762821	МОУ Шестихинская СОШ	7	37,3	100,0	7	21,1	100,0	1	79,0	100,0	1	68,0	100,0	1	5,0	100,0
<b>Некрасовский МР</b>		<b>139</b>	<b>30,5</b>	<b>100,0</b>	<b>139</b>	<b>16,6</b>	<b>100,0</b>	<b>62</b>	<b>67,0</b>	<b>100,0</b>	<b>56</b>	<b>44,1</b>	<b>87,5</b>	<b>60</b>	<b>4,2</b>	<b>98,3</b>
762902	МБОУ Бурмакинская СОШ №1	20	31,6	100,0	20	16,9	100,0	16	71,3	100,0	16	50,1	93,8	15	4,3	100,0
762903	МОУ Бурмакинская СОШ №2	4	29,5	100,0	4	11,8	100,0	-	-	-	-	-	-	-	-	-
762904	МБОУ Вятская СОШ	10	31,4	100,0	10	14,7	100,0	4	72,5	100,0	4	49,0	100,0	4	4,5	100,0
762906	МБОУ СОШ им. Н.А. Некрасова	4	25,5	100,0	4	15,3	100,0	1	87,0	100,0	-	-	-	1	5,0	100,0
762907	МБОУ Диево-Городищенская СОШ	5	29,0	100,0	5	17,2	100,0	-	-	-	-	-	-	-	-	-
762912	МБОУ СОШ им. Карла Маркса	16	29,4	100,0	16	13,5	100,0	7	60,0	100,0	4	44,5	75,0	7	3,9	85,7
762914	МБОУ Левашовская СОШ	11	28,0	100,0	11	18,9	100,0	6	59,7	100,0	6	47,0	66,7	6	4,5	100,0
762915	МБОУ Некрасовская СОШ	64	31,3	100,0	64	17,7	100,0	22	65,4	100,0	20	42,2	95,0	21	4,0	100,0
762916	МБОУ Никольская СОШ	5	29,2	100,0	5	15,0	100,0	6	70,5	100,0	6	28,2	66,7	6	4,3	100,0
<b>Первомайский МР</b>		<b>88</b>	<b>29,7</b>	<b>100,0</b>	<b>88</b>	<b>15,8</b>	<b>100,0</b>	<b>42</b>	<b>72,9</b>	<b>100,0</b>	<b>32</b>	<b>47,7</b>	<b>90,6</b>	<b>36</b>	<b>4,3</b>	<b>100,0</b>
763007	МОУ Козская СОШ	-	-	-	-	-	-	6	67,3	100,0	6	41,3	83,3	5	4,4	100,0
763009	МОУ Николо-Горская ООШ	3	27,3	100,0	3	18,3	100,0	-	-	-	-	-	-	-	-	-
763014	МОУ Первомайская СОШ	10	30,6	100,0	10	15,7	100,0	5	78,2	100,0	3	65,7	100,0	4	4,3	100,0
763015	МОУ Погорельская ООШ	4	35,0	100,0	4	17,8	100,0	-	-	-	-	-	-	-	-	-
763016	МОУ Пречистенская СОШ	50	28,9	100,0	50	14,9	100,0	21	73,0	100,0	16	47,3	87,5	18	4,3	100,0



		ОГЭ						ЕГЭ								
		Русский язык			Математика			Русский язык			Математика (профильная)			Математика (базовая)		
		Количество участников	Средний балл	Справляемость	Количество участников	Средний балл	Справляемость	Количество участников	Средний балл	Справляемость	Количество участников	Средний балл	Справляемость	Количество участников	Средний балл	Справляемость
763017	МОУ Семеновская СОШ	12	30,5	100,0	12	16,4	100,0	10	73,1	100,0	7	46,3	100,0	9	4,2	100,0
763021	МОУ Шильпуховская ООШ	3	32,0	100,0	3	18,0	100,0	-	-	-	-	-	-	-	-	-
763022	МОУ Скалинская ООШ	6	29,5	100,0	6	18,0	100,0	-	-	-	-	-	-	-	-	-
<b>Переславский МР</b>		<b>93</b>	<b>30,2</b>	<b>100,0</b>	<b>93</b>	<b>17,0</b>	<b>100,0</b>	<b>27</b>	<b>71,1</b>	<b>100,0</b>	<b>23</b>	<b>55,5</b>	<b>87,0</b>	<b>26</b>	<b>4,5</b>	<b>100,0</b>
763101	МОУ Бектышевская ООШ	2	30,5	100,0	2	18,5	100,0	-	-	-	-	-	-	-	-	-
763103	МОУ Берендеевская СОШ	12	28,8	100,0	12	17,4	100,0	3	48,7	100,0	1	18,0	0,0	3	4,0	100,0
763105	МОУ Глебовская ООШ	3	33,3	100,0	3	16,3	100,0	-	-	-	-	-	-	-	-	-
763106	МОУ Горкинская ООШ	6	32,3	100,0	6	19,0	100,0	-	-	-	-	-	-	-	-	-
763107	МОУ Дмитриевская ООШ	5	30,6	100,0	5	17,4	100,0	-	-	-	-	-	-	-	-	-
763108	МОУ Дубковская СОШ	4	35,3	100,0	4	18,8	100,0	3	75,0	100,0	1	39,0	100,0	3	3,7	100,0
763113	МОУ Ивановская СОШ	2	27,5	100,0	2	14,5	100,0	-	-	-	-	-	-	-	-	-
763117	МОУ Кубринская СОШ	10	30,6	100,0	10	14,0	100,0	5	70,6	100,0	5	58,2	100,0	5	4,8	100,0
763118	МОУ Купанская СОШ	14	24,3	92,9	14	12,4	92,9	4	69,8	100,0	4	65,0	100,0	3	5,0	100,0
763121	МОУ Нагорьевская СОШ	13	29,8	100,0	13	17,1	100,0	9	80,0	100,0	9	57,0	77,8	9	4,6	100,0
763122	МОУ Новская ООШ	4	30,8	100,0	4	16,5	100,0	-	-	-	-	-	-	-	-	-
763126	МОУ Рязанцевская СОШ	11	35,0	100,0	11	22,4	100,0	3	65,7	100,0	3	51,7	100,0	3	4,7	100,0
763127	МОУ Смоленская ООШ	6	31,5	100,0	6	19,3	100,0	-	-	-	-	-	-	-	-	-
763128	МОУ Филимоновская ООШ	1	33,0	100,0	1	17,0	100,0	-	-	-	-	-	-	-	-	-
<b>Пошехонский МР</b>		<b>97</b>	<b>32,2</b>	<b>99,7</b>	<b>109</b>	<b>18,0</b>	<b>99,7</b>	<b>45</b>	<b>64,8</b>	<b>97,8</b>	<b>35</b>	<b>47,9</b>	<b>88,6</b>	<b>34</b>	<b>4,3</b>	<b>94,1</b>
763203	МОУ Белосельская СОШ	12	33,5	100,0	13	17,5	100,0	5	68,8	100,0	5	53,6	100,0	-	-	-
763207	МОУ Вошиковская ООШ им.А.И.Королёва	4	27,5	100,0	7	13,0	100,0	-	-	-	-	-	-	-	-	-
763214	МОУ Ермаковская СОШ	6	33,2	100,0	6	16,7	100,0	-	-	-	-	-	-	-	-	-
763220	МОУ Колодинская СОШ	3	31,3	100,0	3	19,3	100,0	-	-	-	-	-	-	-	-	-

		ОГЭ						ЕГЭ								
		Русский язык			Математика			Русский язык			Математика (профильная)			Математика (базовая)		
		Количество участников	Средний балл	Справляемость	Количество участников	Средний балл	Справляемость	Количество участников	Средний балл	Справляемость	Количество участников	Средний балл	Справляемость	Количество участников	Средний балл	Справляемость
763224	МОУ Покров-Роговская СОШ	4	33,3	100,0	6	18,7	100,0	3	63,3	100,0	2	25,0	50,0	3	4,0	100,0
763226	МОУ Пятницкая ООШ	1	36,0	100,0	2	16,0	100,0	-	-	-	-	-	-	-	-	-
763232	МОУ Юдинская СОШ	4	32,5	100,0	6	17,7	100,0	2	69,0	100,0	2	42,0	100,0	2	5,0	100,0
764301	МОУ СОШ № 1 г.Пошехонье	27	32,3	100,0	30	18,0	100,0	15	66,9	100,0	14	51,1	92,9	9	4,6	100,0
764302	МОУ СОШ № 2 г. Пошехонье	36	31,9	97,2	36	19,4	97,2	20	62,1	95,0	12	46,5	83,3	20	4,1	90,0
<b>Ростовский МР</b>		<b>482</b>	<b>31,5</b>	<b>100,0</b>	<b>482</b>	<b>16,6</b>	<b>100,0</b>	<b>224</b>	<b>71,0</b>	<b>100,0</b>	<b>179</b>	<b>48,5</b>	<b>88,8</b>	<b>112</b>	<b>4,1</b>	<b>98,2</b>
761311	НОУ "Гимназия им. преподобного Сергия Радонежского"	9	34,7	100,0	9	18,8	100,0	34	71,3	100,0	3	52,0	100,0	33	4,4	100,0
763309	МОУ Петровская СОШ	49	31,4	100,0	49	16,7	100,0	16	70,1	100,0	16	45,2	81,3	3	3,0	100,0
763310	МОУ Семibrатовская СОШ	61	32,9	100,0	61	16,5	100,0	17	72,5	100,0	18	52,7	100,0	1	3,0	100,0
763311	МОУ Поречская СОШ	19	26,4	94,7	19	12,7	94,7	9	62,7	100,0	8	29,5	62,5	9	3,8	88,9
763313	МОУ Белогостицкая СОШ	11	28,8	100,0	11	17,3	100,0	6	62,3	100,0	6	45,3	100,0	-	-	-
763314	МОУ Васильковская ООШ	2	27,0	100,0	2	9,5	50,0	-	-	-	-	-	-	-	-	-
763315	МОУ Вахрушевская ООШ	5	32,2	100,0	5	15,6	100,0	-	-	-	-	-	-	-	-	-
763316	МОУ Дмитриановская СОШ	3	28,7	100,0	3	17,7	100,0	-	-	-	-	-	-	-	-	-
763319	МОУ Ишненская СОШ	15	32,5	100,0	15	19,5	100,0	6	65,5	100,0	6	47,5	100,0	6	4,7	100,0
763321	МОУ Карьерская ООШ	4	33,3	100,0	4	16,5	100,0	-	-	-	-	-	-	-	-	-
763323	МОУ Коленовская СОШ	10	29,1	100,0	10	13,1	100,0	8	61,9	100,0	7	31,0	57,1	5	3,4	80,0

		ОГЭ						ЕГЭ								
		Русский язык			Математика			Русский язык			Математика (профильная)			Математика (базовая)		
		Количество участников	Средний балл	Справляемость	Количество участников	Средний балл	Справляемость	Количество участников	Средний балл	Справляемость	Количество участников	Средний балл	Справляемость	Количество участников	Средний балл	Справляемость
763325	МОУ Марковская ООШ	4	30,8	100,0	4	12,5	100,0	-	-	-	-	-	-	-	-	-
763328	МОУ Скнятиновская ООШ	3	24,0	100,0	3	12,7	100,0	-	-	-	-	-	-	-	-	-
763330	МОУ Татищевская ООШ	2	29,0	100,0	2	12,5	100,0	-	-	-	-	-	-	-	-	-
763331	МОУ Угодичская ООШ	11	30,9	100,0	11	15,0	100,0	-	-	-	-	-	-	-	-	-
763332	МОУ Хмельниковская СОШ	7	34,1	100,0	7	17,1	100,0	6	64,8	100,0	6	52,8	100,0	1	4,0	100,0
763333	МОУ Чепоровская ООШ	7	35,1	100,0	7	21,6	100,0	-	-	-	-	-	-	-	-	-
763334	МОУ Шурскольская СОШ	13	31,2	100,0	13	19,1	100,0	6	59,0	100,0	6	35,7	50,0	5	4,4	100,0
763335	МОУ Кадетская ОШ	14	27,8	100,0	14	14,9	100,0	3	59,0	100,0	2	39,0	50,0	2	3,0	100,0
764401	МОУ гимназия им.А.Л.Кекина	78	33,1	100,0	78	19,2	100,0	68	75,2	100,0	60	53,0	95,0	22	4,0	100,0
764402	МОУ СОШ № 2	20	28,1	100,0	20	13,3	100,0	2	45,0	100,0	1	23,0	0,0	1	3,0	100,0
764403	МОУ СОШ № 3	44	30,5	100,0	44	16,5	100,0	19	73,3	100,0	18	53,3	94,4	12	3,9	100,0
764404	МОУ СОШ № 4	91	32,5	100,0	91	15,6	100,0	24	74,4	100,0	22	48,7	90,9	12	4,0	100,0
<b>Рыбинский МР</b>		<b>140</b>	<b>32,4</b>	<b>100,0</b>	<b>140</b>	<b>16,3</b>	<b>100,0</b>	<b>77</b>	<b>71,1</b>	<b>100,0</b>	<b>57</b>	<b>47,2</b>	<b>94,7</b>	<b>27</b>	<b>3,8</b>	<b>100,0</b>
763449	МОУ Арефинская СОШ	7	34,9	100,0	7	19,1	100,0	8	71,4	100,0	3	39,0	100,0	5	3,6	100,0
763450	МОУ Болтинская СОШ	15	31,5	100,0	15	16,5	100,0	22	71,4	100,0	20	48,7	90,0	3	3,7	100,0
763453	МОУ Глебовская СОШ	6	33,7	100,0	6	15,7	100,0	5	64,2	100,0	3	54,7	100,0	2	3,5	100,0
763454	МОУ Ермаковская СОШ	15	30,4	100,0	15	14,5	100,0	4	51,0	100,0	2	13,5	50,0	4	3,3	100,0
763455	МОУ Каменниковская СОШ	24	33,6	100,0	24	16,7	100,0	9	72,0	100,0	8	48,0	100,0	1	4,0	100,0
763457	МОУ Ломовская СОШ	7	32,9	100,0	7	17,1	100,0	-	-	-	-	-	-	-	-	-
763459	МОУ Милюшинская СОШ	10	32,8	100,0	10	15,9	100,0	-	-	-	-	-	-	-	-	-
763462	МОУ Николо-Кормская	6	34,3	100,0	6	17,8	100,0	3	68,3	100,0	2	54,5	100,0	1	4,0	100,0

		ОГЭ						ЕГЭ								
		Русский язык			Математика			Русский язык			Математика (профильная)			Математика (базовая)		
		Количество участников	Средний балл	Справляемость	Количество участников	Средний балл	Справляемость	Количество участников	Средний балл	Справляемость	Количество участников	Средний балл	Справляемость	Количество участников	Средний балл	Справляемость
	СОШ															
763463	МОУ Октябрьская СОШ	13	32,2	100,0	13	16,7	100,0	14	81,0	100,0	10	51,6	100,0	4	4,5	100,0
763464	МОУ Песоченская СОШ	9	33,8	100,0	9	13,6	100,0	-	-	-	-	-	-	-	-	-
763466	МОУ Покровская СОШ	11	30,0	100,0	11	16,6	100,0	-	-	-	-	-	-	-	-	-
763468	МОУ Сретенская СОШ	4	30,5	100,0	4	14,3	100,0	4	71,3	100,0	4	47,8	100,0	4	4,5	100,0
763469	МОУ Тихменевская СОШ	8	33,3	100,0	8	17,6	100,0	8	67,3	100,0	5	41,6	100,0	3	3,3	100,0
763470	МБУ Шашковская ОО	5	30,8	100,0	5	17,2	100,0	-	-	-	-	-	-	-	-	-
<b>Тутаевский МР</b>		<b>393</b>	<b>30,7</b>	<b>100,0</b>	<b>394</b>	<b>16,1</b>	<b>100,0</b>	<b>181</b>	<b>70,4</b>	<b>98,9</b>	<b>116</b>	<b>51,8</b>	<b>94,0</b>	<b>122</b>	<b>4,1</b>	<b>97,5</b>
761315	ЧОУ Православная школа	5	32,6	100,0	5	19,4	100,0	4	83,0	100,0	2	65,5	100,0	2	3,0	100,0
763509	МОУ Великосельская ООШ	2	25,5	100,0	2	11,5	100,0	-	-	-	-	-	-	-	-	-
763512	МОУ Емишевская ООШ	7	33,0	100,0	7	12,6	100,0	-	-	-	-	-	-	-	-	-
763514	МОУ Константиновская СОШ	14	30,1	100,0	14	16,5	100,0	10	78,4	100,0	6	70,7	100,0	10	4,8	100,0
763520	МОУ Павловская ООШ имени А.К Васильева	7	29,6	100,0	7	14,3	100,0	-	-	-	-	-	-	-	-	-
763521	МОУ Першинская ООШ	4	32,5	100,0	4	17,5	100,0	-	-	-	-	-	-	-	-	-
763524	МОУ Савинская	1	36,0	100,0	1	12,0	100,0	-	-	-	-	-	-	-	-	-
763527	МОУ Фоминская СОШ	32	27,9	100,0	32	13,8	100,0	13	65,2	100,0	7	44,1	100,0	13	4,5	100,0
763528	МОУ Чебаковская СОШ	5	32,6	100,0	5	19,4	100,0	3	43,7	66,7	-	-	-	3	2,7	66,7
763529	МОУ Ченцевская СОШ	2	32,5	100,0	2	16,5	100,0	1	65,0	100,0	1	45,0	100,0	-	-	-
764601	МОУ лицей № 1	53	32,8	100,0	54	16,7	100,0	24	74,5	100,0	21	60,2	95,2	5	4,2	100,0
764603	МОУ СОШ № 3	75	32,2	100,0	75	16,9	100,0	30	71,1	100,0	24	55,3	95,8	19	4,3	100,0
764604	МОУ СОШ № 4 "Центр образования"	24	23,4	100,0	24	14,4	100,0	14	45,9	92,9	4	29,8	75,0	13	3,0	84,6

		ОГЭ						ЕГЭ								
		Русский язык			Математика			Русский язык			Математика (профильная)			Математика (базовая)		
		Количество участников	Средний балл	Справляемость	Количество участников	Средний балл	Справляемость	Количество участников	Средний балл	Справляемость	Количество участников	Средний балл	Справляемость	Количество участников	Средний балл	Справляемость
764606	МОУ СОШ № 6	79	30,7	100,0	79	16,4	100,0	44	74,9	100,0	20	55,1	100,0	24	4,0	100,0
764607	МОУ СОШ № 7 им. адмирала Ф.Ф. Ушакова	48	31,0	100,0	48	16,7	100,0	21	68,8	100,0	15	38,5	80,0	21	4,3	100,0
764609	МОУ "Левобережная средняя школа"	35	31,0	100,0	35	15,2	100,0	17	75,7	100,0	16	44,3	93,8	12	4,3	100,0
<b>Угличский МР</b>		<b>320</b>	<b>31,5</b>	<b>100,0</b>	<b>320</b>	<b>16,8</b>	<b>100,0</b>	<b>147</b>	<b>70,1</b>	<b>100,0</b>	<b>126</b>	<b>46,9</b>	<b>88,9</b>	<b>87</b>	<b>4,0</b>	<b>100,0</b>
763617	МОУ Василевская СОШ	-	-	-	-	-	-	2	50,5	100,0	-	-	-	2	4,0	100,0
763618	МОУ Воздвиженская СОШ	1	32,0	100,0	1	13,0	100,0	-	-	-	-	-	-	-	-	-
763619	МОУ Воскресенская ООШ	2	30,0	100,0	2	16,0	100,0	-	-	-	-	-	-	-	-	-
763620	МОУ Головинская СОШ	6	30,2	100,0	6	15,0	100,0	-	-	-	-	-	-	-	-	-
763622	МОУ Дивногорская ООШ	2	17,0	100,0	2	7,0	0,0	-	-	-	-	-	-	-	-	-
763623	МОУ Заозерская СОШ	3	34,7	100,0	3	17,3	100,0	4	63,5	100,0	2	39,0	50,0	4	4,0	100,0
763624	МОУ Ильинская СОШ	2	29,5	100,0	2	15,5	100,0	1	73,0	100,0	1	39,0	100,0	1	5,0	100,0
763626	МОУ Клементьевская ООШ	3	33,0	100,0	3	16,0	100,0	-	-	-	-	-	-	-	-	-
763627	МОУ Климатинская СОШ	1	33,0	100,0	1	16,0	100,0	2	60,5	100,0	-	-	-	2	3,0	100,0
763632	МОУ Ниноровская ООШ	4	33,8	100,0	4	17,8	100,0	-	-	-	-	-	-	-	-	-
763633	МОУ Ординская ООШ	4	31,8	100,0	4	16,5	100,0	-	-	-	-	-	-	-	-	-
763634	МОУ Отрадновская СОШ	13	35,5	100,0	13	19,3	100,0	8	75,5	100,0	8	48,9	100,0	-	-	-
763635	МОУ Плоскинская ООШ	12	29,9	100,0	12	15,5	100,0	-	-	-	-	-	-	-	-	-
763636	МОУ Покровская ООШ	6	31,3	100,0	6	20,0	100,0	-	-	-	-	-	-	-	-	-
763640	МОУ Улейминская СОШ	2	29,5	100,0	2	11,5	100,0	-	-	-	-	-	-	-	-	-
763644	МОУ Юрьевская СОШ	6	31,0	100,0	6	16,8	100,0	4	60,5	100,0	4	37,5	100,0	4	4,3	100,0
764701	МОУ гимназия № 1	17	35,0	100,0	17	15,3	100,0	10	69,9	100,0	9	43,1	88,9	7	4,4	100,0
764702	МОУ СОШ № 2	17	28,9	100,0	17	15,0	100,0	-	-	-	-	-	-	-	-	-

		ОГЭ						ЕГЭ								
		Русский язык			Математика			Русский язык			Математика (профильная)			Математика (базовая)		
		Количество участников	Средний балл	Справляемость	Количество участников	Средний балл	Справляемость	Количество участников	Средний балл	Справляемость	Количество участников	Средний балл	Справляемость	Количество участников	Средний балл	Справляемость
764703	МОУ СОШ № 3	36	30,6	100,0	36	14,6	100,0	15	66,3	100,0	14	33,1	71,4	14	3,7	100,0
764704	МОУ СОШ № 4	37	28,1	100,0	37	14,4	100,0	15	70,4	100,0	12	54,1	100,0	15	4,5	100,0
764705	МОУ СОШ № 5	45	30,3	100,0	45	17,3	100,0	15	66,5	100,0	13	52,2	92,3	4	3,5	100,0
764706	МОУ СОШ № 6	10	32,0	100,0	10	14,1	100,0	-	-	-	-	-	-	-	-	-
764707	МОУ СОШ № 7	38	35,8	100,0	38	20,2	100,0	29	68,4	100,0	25	37,7	88,0	18	3,8	100,0
764708	МОУ СОШ № 8	20	31,8	100,0	20	19,0	100,0	20	69,3	100,0	19	39,6	78,9	12	4,1	100,0
764709	МОУ Угличский физ.-мат. лицей	21	34,8	100,0	21	23,4	100,0	21	82,5	100,0	19	72,6	100,0	3	4,3	100,0
764745	МОУ В(С)ОШ	12	28,1	100,0	12	10,4	100,0	1	53,0	100,0	-	-	-	1	3,0	100,0
<b>Ярославский МР</b>		<b>298</b>	<b>31,7</b>	<b>100,0</b>	<b>298</b>	<b>17,5</b>	<b>99,7</b>	<b>96</b>	<b>68,8</b>	<b>100,0</b>	<b>81</b>	<b>49,0</b>	<b>93,8</b>	<b>78</b>	<b>4,4</b>	<b>98,7</b>
763703	МОУ Глебовская ОШ ЯМР	4	29,8	100,0	4	15,0	100,0	-	-	-	-	-	-	-	-	-
763704	МОУ Григорьевская СШ ЯМР	17	31,2	100,0	17	19,9	100,0	4	70,8	100,0	3	35,0	100,0	3	4,0	100,0
763705	МОУ Дубковская СШ ЯМР	17	31,8	100,0	16	15,1	100,0	9	76,6	100,0	9	47,2	88,9	8	4,3	100,0
763706	МОУ Иванищевская СШ ЯМР	6	31,7	100,0	6	15,3	100,0	-	-	-	-	-	-	-	-	-
763707	МОУ Ивняковская СШ ЯМР	33	30,1	100,0	33	16,5	93,9	7	68,1	100,0	7	45,4	85,7	2	3,5	100,0
763709	МОУ Карабихская ОШ ЯМР	7	33,6	100,0	7	19,0	100,0	-	-	-	-	-	-	-	-	-
763710	МОУ Карачихская СШ ЯМР	19	25,2	100,0	19	13,0	100,0	5	52,0	100,0	4	38,5	75,0	5	3,8	100,0
763711	МОУ Козьмодемьянская ОШ ЯМР	6	33,8	100,0	6	18,0	100,0	-	-	-	-	-	-	-	-	-

		ОГЭ						ЕГЭ								
		Русский язык			Математика			Русский язык			Математика (профильная)			Математика (базовая)		
		Количество участников	Средний балл	Справляемость	Количество участников	Средний балл	Справляемость	Количество участников	Средний балл	Справляемость	Количество участников	Средний балл	Справляемость	Количество участников	Средний балл	Справляемость
763714	МОУ Красноткацкая СШ ЯМР	35	30,8	100,0	35	15,9	100,0	8	73,6	100,0	8	46,4	100,0	8	4,6	100,0
763715	МОУ Кузнечихинская СШ ЯМР	33	33,4	100,0	33	19,1	100,0	18	65,9	100,0	12	49,3	100,0	18	4,4	100,0
763716	МОУ Курбская СШ ЯМР	12	29,8	100,0	12	17,9	100,0	6	59,0	100,0	6	54,8	100,0	6	4,7	100,0
763718	МОУ Лучинская ОШ ЯМР	8	35,9	100,0	8	14,5	100,0	-	-	-	-	-	-	-	-	-
763719	МОУ Медягинская ОШ ЯМР	2	33,0	100,0	2	19,5	100,0	-	-	-	-	-	-	-	-	-
763720	МОУ Михайловская СШ ЯМР	14	34,0	100,0	14	20,9	100,0	5	79,2	100,0	1	68,0	100,0	5	5,0	100,0
763721	МОУ Мокеевская СОШ	16	31,8	100,0	16	20,8	100,0	6	70,7	100,0	6	60,7	100,0	6	4,5	100,0
763722	МОУ Мордвиновская СШ ЯМР	7	35,6	100,0	7	19,6	100,0	-	-	-	-	-	-	-	-	-
763725	МОУ Сарафановская СШ ЯМР	12	33,2	100,0	12	14,5	100,0	-	-	-	-	-	-	-	-	-
763726	МОУ Спасская СШ ЯМР	4	31,5	100,0	5	13,4	100,0	4	72,8	100,0	4	46,0	75,0	3	4,7	100,0
763727	МОУ СШ п. Ярославка ЯМР	6	31,5	100,0	6	17,5	100,0	4	73,5	100,0	4	46,8	100,0	4	4,3	100,0
763728	МОУ Толбухинская СШ ЯМР	9	31,8	100,0	9	20,9	100,0	7	68,0	100,0	7	63,6	100,0	7	5,0	100,0
763729	МОУ Туношёнская СШ имени Героя России Селезнёва А.А.	28	34,0	100,0	28	20,0	100,0	13	67,7	100,0	10	42,6	90,0	3	3,0	66,7
763731	МОУ Ширинская СОШ	3	28,3	100,0	3	13,3	100,0	-	-	-	-	-	-	-	-	-

## 4.2. Результаты ЕГЭ по предметам по выбору

### 4.2.1. Физика, химия, информатика и ИКТ, биология, история

		Физика			Химия			Информатика			Биология			История		
		Количество участников	Средний балл	Справляемость	Количество участников	Средний балл	Справляемость	Количество участников	Средний балл	Справляемость	Количество участников	Средний балл	Справляемость	Количество участников	Средний балл	Справляемость
<b>Ярославская область</b>		<b>952</b>	<b>53,6</b>	<b>98,5</b>	<b>542</b>	<b>61,0</b>	<b>95,6</b>	<b>541</b>	<b>62,9</b>	<b>94,6</b>	<b>945</b>	<b>58,2</b>	<b>93,9</b>	<b>888</b>	<b>55,6</b>	<b>94,7</b>
<b>Большесельский МР</b>		<b>5</b>	<b>52,2</b>	<b>100,0</b>	-	-	-	<b>3</b>	<b>63,3</b>	<b>100,0</b>	<b>6</b>	<b>43,5</b>	<b>83,3</b>	<b>4</b>	<b>57,5</b>	<b>100,0</b>
762101	МОУ Бакунинская основная общеобразовательная школа	-	-	-	-	-	-	-	-	-	-	-	-	-	-	-
762102	МОУ Благовещенская СОШ	-	-	-	-	-	-	-	-	-	-	-	-	2	52,5	100,0
762103	МОУ Большесельская СОШ	5	52,2	100,0	-	-	-	3	63,3	100,0	4	47,8	100,0	1	57,0	100,0
762104	МОУ Вареговская СОШ	-	-	-	-	-	-	-	-	-	-	-	-	-	-	-
762105	МОУ Высоковская основная общеобразовательная школа	-	-	-	-	-	-	-	-	-	-	-	-	-	-	-
762108	МОУ Дуниловская основная общеобразовательная школа	-	-	-	-	-	-	-	-	-	-	-	-	-	-	-
762110	МОУ Миглинская основная общеобразовательная школа	-	-	-	-	-	-	-	-	-	-	-	-	-	-	-
762112	МОУ Новосельская СОШ	-	-	-	-	-	-	-	-	-	2	35,0	50,0	1	68,0	100,0
<b>Борисоглебский МР</b>		<b>13</b>	<b>52,2</b>	<b>100,0</b>	<b>6</b>	<b>54,0</b>	<b>100,0</b>	<b>3</b>	<b>50,3</b>	<b>100,0</b>	<b>7</b>	<b>60,6</b>	<b>100,0</b>	<b>12</b>	<b>58,8</b>	<b>100,0</b>
762201	МОУ Андреевская СОШ	-	-	-	-	-	-	-	-	-	-	-	-	-	-	-
762202	МОУ Березниковская СОШ	-	-	-	-	-	-	-	-	-	-	-	-	-	-	-
762203	МОУ Борисоглебская СОШ № 1	-	-	-	2	56,0	100,0	-	-	-	1	58,0	100,0	1	54,0	100,0
762204	МОУ БСОШ № 2	9	52,6	100,0	1	53,0	100,0	1	44,0	100,0	2	66,0	100,0	4	54,0	100,0



		Физика			Химия			Информатика			Биология			История		
		Количество участников	Средний балл	Справляемость	Количество участников	Средний балл	Справляемость	Количество участников	Средний балл	Справляемость	Количество участников	Средний балл	Справляемость	Количество участников	Средний балл	Справляемость
762205	МОУ Вошажниковская СОШ	2	48,5	100,0	1	36,0	100,0	1	57,0	100,0	1	42,0	100,0	5	63,2	100,0
762206	МОУ Высоковская СОШ	-	-	-	-	-	-	-	-	-	-	-	-	-	-	-
762208	МОУ Ивановская СОШ	2	54,0	100,0	2	61,5	100,0	1	50,0	100,0	3	64,0	100,0	2	60,0	100,0
762210	МОУ Краснооктябрьская СОШ	-	-	-	-	-	-	-	-	-	-	-	-	-	-	-
762220	МОУ Яковцевская основная общеобразовательная школа	-	-	-	-	-	-	-	-	-	-	-	-	-	-	-
<b>Брейтовский МР</b>		<b>2</b>	<b>52,5</b>	<b>100,0</b>	<b>5</b>	<b>49,0</b>	<b>100,0</b>	<b>1</b>	<b>53,0</b>	<b>100,0</b>	<b>15</b>	<b>50,3</b>	<b>100,0</b>	<b>3</b>	<b>39,7</b>	<b>100,0</b>
762302	МОУ Брейтовская СОШ	2	52,5	100,0	5	49,0	100,0	1	53,0	100,0	10	51,4	100,0	2	34,5	100,0
762303	МОУ Гореловская основная общеобразовательная школа	-	-	-	-	-	-	-	-	-	-	-	-	-	-	-
762313	МОУ Покрово-Ситская СОШ	-	-	-	-	-	-	-	-	-	-	-	-	-	-	-
762314	МОУ Прозоровская СОШ	-	-	-	-	-	-	-	-	-	5	48,0	100,0	1	50,0	100,0
<b>г. Переславль</b>		<b>32</b>	<b>53,8</b>	<b>96,9</b>	<b>25</b>	<b>55,1</b>	<b>92,0</b>	<b>26</b>	<b>59,2</b>	<b>96,2</b>	<b>48</b>	<b>58,2</b>	<b>97,9</b>	<b>44</b>	<b>53,1</b>	<b>90,9</b>
761301	НОУ "Переславская православная гимназия" им. св. блгв. вел. кн. А. Невского	-	-	-	1	41,0	100,0	-	-	-	3	52,7	100,0	3	43,7	100,0
761312	НОУ "Православная классическая Гимназия-пансион"	2	63,0	100,0	1	29,0	0,0	-	-	-	5	53,8	100,0	1	77,0	100,0
761335	НОУ СОШ 'Добрая школа на Сольбе'	-	-	-	1	42,0	100,0	-	-	-	2	36,0	50,0	1	42,0	100,0
764201	МОУ СОШ № 1	3	52,3	100,0	13	55,0	100,0	4	62,5	100,0	17	58,2	100,0	7	32,7	57,1
764202	МОУ СОШ № 2	6	48,8	83,3	2	68,0	100,0	2	61,5	100,0	2	66,0	100,0	6	50,3	83,3
764203	МОУ СОШ № 3	-	-	-	-	-	-	-	-	-	-	-	-	-	-	-

		Физика			Химия			Информатика			Биология			История		
		Количество участников	Средний балл	Справляемость	Количество участников	Средний балл	Справляемость	Количество участников	Средний балл	Справляемость	Количество участников	Средний балл	Справляемость	Количество участников	Средний балл	Справляемость
764204	МОУ средняя школа № 4	6	48,3	100,0	-	-	-	5	53,8	100,0	3	62,3	100,0	9	61,0	100,0
764206	МОУ СОШ № 6	1	51,0	100,0	2	41,5	50,0	2	49,0	100,0	7	52,6	100,0	1	44,0	100,0
764207	МОУ - гимназия	10	59,9	100,0	4	66,5	100,0	12	60,8	91,7	6	72,0	100,0	15	60,0	100,0
764208	Муниципальное специальное учебно-воспитательное учреждение, специальная общеобразовательная школа № 8 открытого типа	-	-	-	-	-	-	-	-	-	-	-	-	-	-	-
764209	МОУ СОШ № 9	4	51,3	100,0	1	66,0	100,0	1	70,0	100,0	3	61,7	100,0	1	63,0	100,0
<b>г. Рыбинск</b>		<b>184</b>	<b>53,9</b>	<b>97,8</b>	<b>87</b>	<b>62,7</b>	<b>95,4</b>	<b>89</b>	<b>60,4</b>	<b>92,1</b>	<b>126</b>	<b>58,8</b>	<b>96,0</b>	<b>111</b>	<b>56,9</b>	<b>94,6</b>
764501	СОШ № 1	17	52,0	100,0	7	60,0	85,7	7	61,4	100,0	13	62,2	100,0	6	59,2	100,0
764502	МОУ кадетская школа-интернат № 2	-	-	-	-	-	-	-	-	-	1	48,0	100,0	-	-	-
764503	МОУ СОШ № 3	-	-	-	-	-	-	-	-	-	-	-	-	-	-	-
764505	СОШ № 5	4	51,5	100,0	1	72,0	100,0	11	45,5	81,8	1	62,0	100,0	2	62,5	100,0
764506	СОШ № 6	7	43,1	85,7	1	29,0	0,0	-	-	-	5	47,0	80,0	5	38,8	80,0
764508	гимназия № 8	11	59,7	100,0	4	53,5	100,0	4	66,0	100,0	4	52,8	100,0	9	57,1	88,9
764510	СОШ № 10	17	50,9	100,0	9	67,4	100,0	6	58,0	100,0	8	63,1	100,0	2	55,0	100,0
764511	СОШ № 11	-	-	-	-	-	-	-	-	-	-	-	-	-	-	-
764512	МОАУ СОШ № 12	12	48,8	100,0	5	53,6	100,0	11	64,1	100,0	9	59,7	100,0	8	46,5	87,5
764514	МОУ основная общеобразовательная школа № 14	-	-	-	-	-	-	-	-	-	-	-	-	-	-	-
764515	МОУ основная общеобразовательная школа № 15 имени Н.И. Дементьева	-	-	-	-	-	-	-	-	-	-	-	-	-	-	-

		Физика			Химия			Информатика			Биология			История		
		Количество участников	Средний балл	Справляемость	Количество участников	Средний балл	Справляемость	Количество участников	Средний балл	Справляемость	Количество участников	Средний балл	Справляемость	Количество участников	Средний балл	Справляемость
764516	МОУ СОШ № 16	-	-	-	-	-	-	-	-	-	-	-	-	-	-	-
764517	МОУ СОШ № 17	6	52,5	100,0	-	-	-	1	44,0	100,0	2	71,5	100,0	2	54,5	100,0
764518	гимназия № 18 имени В.Г. Соколова	-	-	-	-	-	-	-	-	-	-	-	-	-	-	-
764520	СОШ № 20	6	49,2	100,0	1	46,0	100,0	4	59,5	75,0	3	52,3	100,0	7	48,4	100,0
764521	СОШ № 21	3	43,7	66,7	5	70,0	100,0	2	67,0	100,0	8	61,5	87,5	7	62,7	100,0
764523	СОШ № 23	12	59,9	100,0	4	66,5	100,0	2	82,5	100,0	7	69,0	100,0	5	66,0	100,0
764524	СОШ № 24	3	67,7	100,0	5	54,6	100,0	-	-	-	10	60,0	100,0	3	46,0	66,7
764526	СОШ № 26	5	55,6	100,0	2	48,0	100,0	4	40,3	50,0	3	43,3	100,0	-	-	-
764527	СОШ № 27	8	54,5	100,0	6	62,0	100,0	3	55,3	66,7	6	67,0	83,3	5	46,6	80,0
764528	средняя школа № 28 имени А.А. Суркова	14	49,1	92,9	4	69,5	100,0	1	66,0	100,0	8	53,6	87,5	8	57,0	100,0
764529	СОШ № 29	7	42,1	85,7	1	72,0	100,0	2	66,0	100,0	4	49,8	100,0	4	44,0	100,0
764530	СОШ № 30	8	63,6	100,0	4	44,5	75,0	1	40,0	100,0	11	51,8	100,0	3	66,7	100,0
764532	СОШ № 32	13	58,7	100,0	7	53,7	85,7	9	54,6	88,9	8	65,3	100,0	14	56,2	92,9
764535	МОУ СОШ № 35	6	50,7	100,0	-	-	-	-	-	-	-	-	-	1	52,0	100,0
764536	СОШ № 36	1	47,0	100,0	3	57,3	100,0	2	61,5	100,0	6	44,2	83,3	3	55,3	100,0
764537	МОУ СОШ № 37	-	-	-	-	-	-	-	-	-	-	-	-	-	-	-
764543	СОШ № 43	-	-	-	-	-	-	-	-	-	-	-	-	-	-	-
764544	СОШ № 44	2	45,0	100,0	-	-	-	1	73,0	100,0	1	63,0	100,0	2	52,5	100,0
764572	лицей № 2	22	61,5	100,0	18	76,0	100,0	18	71,8	100,0	8	69,1	100,0	15	74,2	100,0

		Физика			Химия			Информатика			Биология			История		
		Количество участников	Средний балл	Справляемость	Количество участников	Средний балл	Справляемость	Количество участников	Средний балл	Справляемость	Количество участников	Средний балл	Справляемость	Количество участников	Средний балл	Справляемость
<b>г. Ярославль</b>		<b>504</b>	<b>53,5</b>	<b>98,4</b>	<b>287</b>	<b>60,9</b>	<b>94,8</b>	<b>315</b>	<b>64,2</b>	<b>94,3</b>	<b>510</b>	<b>57,2</b>	<b>90,8</b>	<b>498</b>	<b>55,3</b>	<b>93,4</b>
760101	МОУ СОШ № 5	3	41,7	100,0	1	40,0	100,0	2	36,5	50,0	3	36,7	33,3	-	-	-
760102	МОУ СОШ № 10	6	44,0	100,0	2	59,0	100,0	1	42,0	100,0	6	57,2	100,0	2	47,5	100,0
760103	МОУ СОШ № 11	4	39,5	75,0	1	53,0	100,0	1	61,0	100,0	8	52,4	87,5	4	43,5	100,0
760104	МОУ СОШ № 17	-	-	-	-	-	-	-	-	-	-	-	-	-	-	-
760105	МОУ средняя школа № 26	13	47,3	100,0	7	59,9	100,0	6	63,0	100,0	13	55,3	100,0	5	49,8	100,0
760106	МОУ СОШ № 27	4	47,3	100,0	6	50,5	100,0	2	73,5	100,0	7	61,6	100,0	2	62,5	100,0
760107	МОУ СОШ № 29	9	42,9	88,9	1	34,0	0,0	2	47,5	100,0	4	39,5	75,0	7	42,9	100,0
760108	МОУ СОШ № 34	1	40,0	100,0	3	61,3	100,0	-	-	-	4	61,5	100,0	5	48,4	100,0
760109	МОУ СОШ № 39	3	42,0	100,0	3	50,0	100,0	-	-	-	1	54,0	100,0	-	-	-
760110	МОУ СОШ № 55	6	51,5	100,0	3	64,7	100,0	3	53,7	100,0	3	57,7	100,0	7	52,6	100,0
760111	МОУ СОШ № 56	7	49,0	100,0	2	55,0	100,0	4	66,3	100,0	4	52,0	100,0	2	43,0	100,0
760112	МОУ СОШ № 58	22	54,2	100,0	13	65,3	100,0	26	63,3	96,2	12	66,3	100,0	7	56,4	100,0
760113	МОУ СОШ № 60	-	-	-	-	-	-	-	-	-	-	-	-	-	-	-
760114	средняя школа № 62	1	56,0	100,0	1	24,0	0,0	5	50,6	80,0	10	37,0	50,0	3	37,7	66,7
760116	МОУ СОШ № 72	7	42,7	85,7	1	50,0	100,0	-	-	-	3	47,7	100,0	1	52,0	100,0
760117	МОУ СОШ № 80	10	49,7	100,0	5	65,2	100,0	6	75,8	100,0	9	65,3	100,0	14	65,4	92,9
760118	МОУ СОШ № 81	6	55,5	100,0	-	-	-	-	-	-	6	50,7	100,0	2	61,5	100,0
760120	МОУ СОШ № 87	8	49,6	100,0	2	58,0	100,0	1	68,0	100,0	2	56,0	100,0	1	71,0	100,0
760121	МОУ СОШ № 90	7	54,9	100,0	4	68,5	100,0	4	52,3	75,0	12	64,8	100,0	11	66,1	100,0
760123	ОСОШ № 95	1	53,0	100,0	1	21,0	0,0	-	-	-	1	40,0	100,0	3	24,3	33,3
760125	МОУ гимназия № 2	8	54,3	100,0	13	81,2	100,0	18	69,2	100,0	14	73,9	100,0	40	71,2	100,0

		Физика			Химия			Информатика			Биология			История		
		Количество участников	Средний балл	Справляемость	Количество участников	Средний балл	Справляемость	Количество участников	Средний балл	Справляемость	Количество участников	Средний балл	Справляемость	Количество участников	Средний балл	Справляемость
760131	Муниципальное оздоровительное образовательное учреждение санаторная школа-интернат № 10	-	-	-	-	-	-	-	-	-	-	-	-	-	-	-
760201	МОУ СОШ № 2	5	43,6	80,0	6	56,8	100,0	7	68,0	100,0	9	53,9	88,9	10	53,0	100,0
760203	МОУ СОШ № 41	-	-	-	-	-	-	-	-	-	-	-	-	-	-	-
760204	МОУ СОШ № 46	-	-	-	-	-	-	-	-	-	-	-	-	-	-	-
760205	МОУ СОШ № 47	2	68,5	100,0	-	-	-	-	-	-	-	-	-	3	32,0	33,3
760206	МОУ СОШ № 48	10	55,4	100,0	2	54,5	100,0	1	27,0	0,0	9	50,8	88,9	4	45,8	100,0
760207	МОУ СОШ № 50	-	-	-	-	-	-	-	-	-	-	-	-	-	-	-
760208	МОУ СОШ № 51	-	-	-	-	-	-	-	-	-	-	-	-	-	-	-
760209	МОУ средняя школа №52	10	54,6	100,0	1	68,0	100,0	7	72,6	100,0	4	65,0	100,0	4	60,8	100,0
760210	МОУ СОШ № 59	8	57,9	100,0	8	57,8	87,5	9	64,4	100,0	17	54,1	88,2	5	51,6	100,0
760211	МОУ СОШ № 67	1	44,0	100,0	1	43,0	100,0	1	68,0	100,0	5	28,2	0,0	2	47,5	50,0
760212	МОУ СОШ № 69	2	47,0	100,0	-	-	-	-	-	-	-	-	-	6	46,3	83,3
760213	МОУ СОШ № 77	-	-	-	2	29,5	50,0	-	-	-	8	35,9	37,5	5	54,0	100,0
760215	МОУ СОШ № 83	7	55,6	100,0	4	59,5	100,0	3	59,0	66,7	5	60,4	100,0	3	42,0	100,0
760216	МОУ СОШ № 84	4	51,0	100,0	4	64,5	100,0	3	63,0	100,0	7	52,3	85,7	5	57,2	100,0
760217	ОСОШ № 97	-	-	-	-	-	-	-	-	-	-	-	-	-	-	-
760218	МОУ гимназия № 3	13	58,2	100,0	6	60,3	100,0	12	66,2	100,0	14	62,7	100,0	10	72,2	100,0
760225	Муниципальное оздоровительное образовательное учреждение санаторно-лесная школа	-	-	-	-	-	-	-	-	-	-	-	-	-	-	-
760301	МОУ СОШ № 1	1	83,0	100,0	5	61,0	100,0	3	59,3	100,0	8	62,8	100,0	3	69,3	100,0

		Физика			Химия			Информатика			Биология			История		
		Количество участников	Средний балл	Справляемость	Количество участников	Средний балл	Справляемость	Количество участников	Средний балл	Справляемость	Количество участников	Средний балл	Справляемость	Количество участников	Средний балл	Справляемость
760302	МОУ СОШ № 4	5	70,2	100,0	11	70,1	100,0	4	63,0	100,0	12	73,2	100,0	24	66,6	100,0
760303	МОУ СОШ № 7	1	46,0	100,0	-	-	-	-	-	-	15	40,9	66,7	2	32,0	50,0
760304	МОУ СОШ № 25	6	48,3	100,0	-	-	-	-	-	-	5	45,8	100,0	7	50,1	100,0
760305	МОУ СОШ № 33	30	68,6	100,0	8	83,9	100,0	35	81,9	100,0	13	71,6	100,0	9	62,1	100,0
760306	МОУ СОШ № 42	11	56,7	100,0	14	64,5	100,0	1	68,0	100,0	12	61,6	91,7	13	62,4	92,3
760307	МОУ СОШ № 43	12	62,7	100,0	7	58,4	100,0	14	66,4	100,0	10	58,1	90,0	14	62,6	100,0
760308	МОУ СОШ № 49	10	63,9	100,0	13	67,8	100,0	7	70,4	100,0	16	69,5	100,0	19	62,9	100,0
760310	МОУ СОШ № 70	7	56,9	100,0	3	47,3	66,7	4	71,0	100,0	8	49,1	75,0	3	46,7	66,7
760314	МОУ "Провинциальный колледж"	15	50,6	100,0	7	65,7	100,0	25	64,4	100,0	16	65,8	100,0	27	55,4	100,0
760401	МОУ СОШ № 8	4	41,8	100,0	3	54,7	100,0	-	-	-	10	46,7	80,0	1	42,0	100,0
760402	МОУ СОШ № 12	5	46,8	100,0	2	73,0	100,0	2	67,0	100,0	5	59,6	100,0	3	49,7	100,0
760403	МОУ СОШ № 13	8	44,3	100,0	2	39,5	50,0	-	-	-	4	47,5	100,0	4	56,3	100,0
760404	МОУ средняя школа № 15	11	48,1	100,0	3	53,0	100,0	3	57,7	100,0	4	61,3	100,0	7	55,3	100,0
760405	МОУ СОШ № 31	5	52,4	100,0	3	74,3	100,0	1	51,0	100,0	6	59,2	100,0	7	49,0	100,0
760406	МОУ СОШ № 32	-	-	-	-	-	-	-	-	-	-	-	-	-	-	-
760407	МОУ СОШ № 40	-	-	-	-	-	-	-	-	-	-	-	-	-	-	-
760409	МОУ СОШ № 75	-	-	-	-	-	-	-	-	-	-	-	-	-	-	-
760410	МОУ лицей № 86	29	59,6	100,0	26	62,7	100,0	22	60,0	90,9	23	67,3	100,0	5	48,6	100,0
760411	ОСОШ № 96	-	-	-	2	31,5	0,0	-	-	-	3	41,7	100,0	5	29,4	40,0
760412	Муниципальное оздоровительное образовательное учреждение санаторная школа-интернат № 6	-	-	-	-	-	-	-	-	-	-	-	-	-	-	-

		Физика			Химия			Информатика			Биология			История		
		Количество участников	Средний балл	Справляемость	Количество участников	Средний балл	Справляемость	Количество участников	Средний балл	Справляемость	Количество участников	Средний балл	Справляемость	Количество участников	Средний балл	Справляемость
760501	МОУ СОШ № 3	5	49,2	100,0	-	-	-	1	34,0	0,0	3	40,7	100,0	10	35,7	50,0
760502	МОУ СОШ № 9	1	47,0	100,0	1	58,0	100,0	-	-	-	1	59,0	100,0	1	79,0	100,0
760504	МОУ СОШ № 30	4	55,3	100,0	-	-	-	4	61,3	100,0	5	54,4	100,0	4	48,3	100,0
760505	МОУ СОШ № 36	16	54,8	100,0	6	55,2	100,0	7	69,7	100,0	9	61,7	100,0	11	50,6	90,9
760506	МОУ СОШ № 37	3	64,0	100,0	7	54,3	100,0	3	66,7	100,0	6	62,3	100,0	13	62,0	100,0
760508	МОУ общеобразовательная средняя школа № 44	3	42,7	100,0	-	-	-	3	50,0	100,0	6	33,8	33,3	6	28,7	50,0
760509	МОУ СОШ № 57 г.Ярославля	2	52,5	100,0	-	-	-	-	-	-	3	37,0	66,7	7	52,1	100,0
760510	МОУ СОШ № 71	4	49,0	100,0	2	57,0	100,0	2	43,0	50,0	12	55,9	100,0	12	39,4	75,0
760511	МОУ СОШ № 74	11	44,4	90,9	2	55,0	50,0	4	52,5	100,0	6	51,2	66,7	8	56,5	100,0
760512	МОУ СОШ № 76	-	-	-	1	29,0	0,0	5	61,0	100,0	3	51,3	100,0	7	44,6	100,0
760514	МОУ О(С)ОШ № 94	2	42,0	100,0	1	45,0	100,0	3	29,7	33,3	3	44,3	66,7	3	45,3	100,0
760601	МОУ СОШ № 6	-	-	-	1	69,0	100,0	2	76,0	100,0	3	47,0	66,7	5	45,6	100,0
760602	МОУ СОШ № 14	11	45,1	90,9	3	57,3	100,0	1	62,0	100,0	5	61,8	100,0	5	48,8	80,0
760603	МОУ СОШ № 16	-	-	-	-	-	-	-	-	-	-	-	-	1	57,0	100,0
760604	МОУ средняя школа № 18	11	50,3	100,0	6	53,7	83,3	8	45,1	75,0	7	55,9	100,0	14	53,4	100,0
760605	МОУ СОШ № 21	2	66,5	100,0	3	60,0	100,0	-	-	-	7	53,1	100,0	7	48,3	85,7
760607	МОУ СОШ № 23	5	59,8	100,0	3	63,3	100,0	4	41,5	50,0	2	49,0	100,0	2	62,5	100,0
760608	МОУ СОШ № 28	3	52,3	100,0	4	50,8	100,0	1	42,0	100,0	10	47,4	90,0	3	60,3	100,0
760609	МОУ основная общеобразовательная школа № 35	-	-	-	-	-	-	-	-	-	-	-	-	-	-	-
760612	МОУ СОШ № 66	-	-	-	-	-	-	-	-	-	-	-	-	-	-	-
760613	МОУ СОШ № 68	3	44,0	100,0	5	50,2	80,0	2	59,5	100,0	6	59,0	100,0	4	49,8	75,0

		Физика			Химия			Информатика			Биология			История		
		Количество участников	Средний балл	Справляемость	Количество участников	Средний балл	Справляемость	Количество участников	Средний балл	Справляемость	Количество участников	Средний балл	Справляемость	Количество участников	Средний балл	Справляемость
760614	МОУ основная общеобразовательная школа № 73	-	-	-	-	-	-	-	-	-	-	-	-	-	-	-
760615	МОУ общеобразовательная средняя школа № 78	7	42,1	100,0	3	39,7	66,7	2	27,0	0,0	5	58,8	100,0	-	-	-
760617	МОУ СОШ № 88	12	53,7	91,7	5	61,6	80,0	5	59,4	100,0	7	54,0	85,7	9	52,0	88,9
760618	МОУ СОШ № 89	10	55,3	100,0	4	51,0	100,0	-	-	-	5	61,0	100,0	5	53,6	100,0
760619	МОУ гимназия № 1	35	55,9	100,0	17	63,6	100,0	13	68,7	100,0	22	67,4	95,5	31	55,9	93,5
761309	НОУ Ярославская губернская гимназия	3	52,3	100,0	1	56,0	100,0	-	-	-	3	65,3	100,0	2	54,0	100,0
761310	НОУ "Школа-сад на ул.Вольная"	-	-	-	-	-	-	-	-	-	-	-	-	-	-	-
761323	НОУ лицей МУБИНТ	3	39,3	66,7	-	-	-	-	-	-	1	39,0	100,0	2	32,5	50,0
<b>Гаврилов-Ямский МР</b>		<b>19</b>	<b>45,4</b>	<b>94,7</b>	<b>15</b>	<b>69,5</b>	<b>100,0</b>	<b>6</b>	<b>58,7</b>	<b>100,0</b>	<b>24</b>	<b>65,8</b>	<b>100,0</b>	<b>24</b>	<b>56,3</b>	<b>100,0</b>
762409	МОУ Великосельская СОШ	-	-	-	2	58,5	100,0	-	-	-	2	75,0	100,0	2	45,0	100,0
762410	МОУ Вышеславская основная общеобразовательная школа	-	-	-	-	-	-	-	-	-	-	-	-	-	-	-
762413	МОБУ Ильинская основная общеобразовательная школа	-	-	-	-	-	-	-	-	-	-	-	-	-	-	-
762415	МОБУ Митинская основная общеобразовательная школа	-	-	-	-	-	-	-	-	-	-	-	-	-	-	-
762420	МОБУ Полянская основная общеобразовательная школа	-	-	-	-	-	-	-	-	-	-	-	-	-	-	-
762421	МОБУ Пружининская СОШ	-	-	-	-	-	-	-	-	-	-	-	-	-	-	-



		Физика			Химия			Информатика			Биология			История		
		Количество участников	Средний балл	Справляемость	Количество участников	Средний балл	Справляемость	Количество участников	Средний балл	Справляемость	Количество участников	Средний балл	Справляемость	Количество участников	Средний балл	Справляемость
762422	МОБУ Ставотинская основная общеобразовательная школа	-	-	-	-	-	-	-	-	-	-	-	-	-	-	-
762423	МОБУ Стогинская СОШ	2	36,5	50,0	-	-	-	-	-	-	-	-	-	-	-	-
762426	МОБУ Шопшинская СОШ	1	41,0	100,0	1	41,0	100,0	-	-	-	1	73,0	100,0	-	-	-
763801	МОУ СОШ № 1	5	49,8	100,0	6	74,2	100,0	4	54,5	100,0	12	59,9	100,0	4	68,5	100,0
763802	МОБУ СОШ № 2	3	42,0	100,0	-	-	-	-	-	-	-	-	-	3	42,3	100,0
763803	МОБУ СОШ № 3	-	-	-	2	71,5	100,0	1	61,0	100,0	2	69,0	100,0	6	54,8	100,0
763806	МОБУ СОШ № 6	8	46,8	100,0	4	74,0	100,0	1	73,0	100,0	7	71,3	100,0	9	59,0	100,0
<b>Даниловский МР</b>		<b>17</b>	<b>53,1</b>	<b>100,0</b>	<b>6</b>	<b>55,5</b>	<b>100,0</b>	<b>4</b>	<b>67,5</b>	<b>100,0</b>	<b>12</b>	<b>61,8</b>	<b>100,0</b>	<b>12</b>	<b>66,9</b>	<b>100,0</b>
762509	МБОУ Дмитриевская СОШ	1	56,0	100,0	-	-	-	2	67,0	100,0	1	72,0	100,0	1	75,0	100,0
762515	МОУ Макаровская СОШ	-	-	-	-	-	-	-	-	-	-	-	-	-	-	-
762518	МОБУ Покровская основная общеобразовательная школа	-	-	-	-	-	-	-	-	-	-	-	-	-	-	-
762521	МБОУ СОШ им. Мичурина	3	48,7	100,0	-	-	-	-	-	-	-	-	-	1	51,0	100,0
762523	МОУ Середская СОШ	-	-	-	-	-	-	-	-	-	-	-	-	-	-	-
762525	МБОУ Скоковская СОШ	-	-	-	-	-	-	-	-	-	1	48,0	100,0	-	-	-
762526	МОУ Спасская СОШ	-	-	-	-	-	-	-	-	-	-	-	-	-	-	-
762528	МОБУ Тороповская основная общеобразовательная школа	-	-	-	-	-	-	-	-	-	-	-	-	-	-	-
762529	МОУ Трофимовская основная общеобразовательная школа Даниловского района Ярославской области	-	-	-	-	-	-	-	-	-	-	-	-	-	-	-

		Физика			Химия			Информатика			Биология			История		
		Количество участников	Средний балл	Справляемость	Количество участников	Средний балл	Справляемость	Количество участников	Средний балл	Справляемость	Количество участников	Средний балл	Справляемость	Количество участников	Средний балл	Справляемость
762532	филиал муниципального образовательного учреждения Спасская СОШ - Шаготская основная общеобразовательная школа	-	-	-	-	-	-	-	-	-	-	-	-	-	-	-
763901	МБОУ СОШ № 1	1	57,0	100,0	-	-	-	-	-	-	1	49,0	100,0	1	62,0	100,0
763902	МБОУ СОШ № 2	6	64,7	100,0	4	58,5	100,0	2	68,0	100,0	4	62,8	100,0	7	73,3	100,0
763905	МБОУ СОШ № 12	6	42,7	100,0	2	49,5	100,0	-	-	-	5	64,4	100,0	2	51,0	100,0
<b>Любимский МР</b>		<b>8</b>	<b>48,5</b>	<b>100,0</b>	<b>5</b>	<b>71,0</b>	<b>100,0</b>	<b>1</b>	<b>59,0</b>	<b>100,0</b>	<b>10</b>	<b>59,6</b>	<b>100,0</b>	<b>10</b>	<b>45,7</b>	<b>100,0</b>
762601	МОУ Бармановская основная общеобразовательная школа	-	-	-	-	-	-	-	-	-	-	-	-	-	-	-
762605	МОУ Ермаковская СОШ	3	48,3	100,0	-	-	-	-	-	-	-	-	-	1	41,0	100,0
762606	МОУ Закобьякинская СОШ	1	47,0	100,0	-	-	-	1	59,0	100,0	4	48,0	100,0	1	62,0	100,0
762615	МОУ Покров-Кулижская основная общеобразовательная школа	-	-	-	-	-	-	-	-	-	-	-	-	-	-	-
762618	МОУ Стрешевская основная общеобразовательная школа	-	-	-	-	-	-	-	-	-	-	-	-	-	-	-
762619	МОУ Филипповская основная общеобразовательная школа	-	-	-	-	-	-	-	-	-	-	-	-	-	-	-
764011	МОУ Любимская В(С)ОШ	-	-	-	-	-	-	-	-	-	-	-	-	-	-	-
764012	МОУ Любимская основная общеобразовательная школа	-	-	-	-	-	-	-	-	-	-	-	-	-	-	-
764013	МОУ Любимская СОШ	4	49,0	100,0	5	71,0	100,0	-	-	-	6	67,3	100,0	8	44,3	100,0

		Физика			Химия			Информатика			Биология			История		
		Количество участников	Средний балл	Справляемость	Количество участников	Средний балл	Справляемость	Количество участников	Средний балл	Справляемость	Количество участников	Средний балл	Справляемость	Количество участников	Средний балл	Справляемость
<b>Мышкинский МР</b>		<b>7</b>	<b>52,9</b>	<b>100,0</b>	<b>5</b>	<b>57,6</b>	<b>100,0</b>	<b>3</b>	<b>56,0</b>	<b>66,7</b>	<b>6</b>	<b>56,2</b>	<b>100,0</b>	<b>4</b>	<b>46,5</b>	<b>100,0</b>
762708	МОУ Крюковская основная общеобразовательная школа	-	-	-	-	-	-	-	-	-	-	-	-	-	-	-
762715	МОУ Рождественская СОШ	-	-	-	-	-	-	-	-	-	1	42,0	100,0	-	-	-
762718	МОУ Шипиловская основная общеобразовательная школа	-	-	-	-	-	-	-	-	-	-	-	-	-	-	-
764112	МОУ Мышкинская СОШ	7	52,9	100,0	5	57,6	100,0	3	56,0	66,7	5	59,0	100,0	4	46,5	100,0
<b>Некоузский МР</b>		<b>11</b>	<b>57,1</b>	<b>100,0</b>	<b>6</b>	<b>58,2</b>	<b>100,0</b>	<b>5</b>	<b>63,0</b>	<b>100,0</b>	<b>11</b>	<b>57,1</b>	<b>90,9</b>	<b>3</b>	<b>64,0</b>	<b>100,0</b>
762802	МОУ Борковская СОШ	3	54,7	100,0	-	-	-	-	-	-	1	59,0	100,0	-	-	-
762804	МОУ Волжская СОШ	-	-	-	1	65,0	100,0	1	61,0	100,0	1	72,0	100,0	-	-	-
762806	МОУ Воскресенская СОШ	-	-	-	-	-	-	-	-	-	1	44,0	100,0	-	-	-
762808	МОУ Лацковская основная общеобразовательная школа	-	-	-	-	-	-	-	-	-	-	-	-	-	-	-
762809	МОУ Марьинская основная общеобразовательная школа	-	-	-	-	-	-	-	-	-	-	-	-	-	-	-
762810	МОУ Мокеевская СОШ	-	-	-	-	-	-	-	-	-	2	59,0	100,0	1	69,0	100,0
762811	МОУ Некоузская В(С)ОШ	-	-	-	-	-	-	-	-	-	-	-	-	-	-	-
762813	МОУ Некоузская СОШ	6	60,2	100,0	3	50,0	100,0	3	65,0	100,0	5	50,0	80,0	2	61,5	100,0
762815	МОУ Октябрьская СОШ	1	43,0	100,0	2	67,0	100,0	1	59,0	100,0	1	85,0	100,0	-	-	-
762816	МОУ Парфеньевская основная общеобразовательная школа	-	-	-	-	-	-	-	-	-	-	-	-	-	-	-
762819	МОУ Спас-Ильдинская основная общеобразовательная школа	-	-	-	-	-	-	-	-	-	-	-	-	-	-	-
762821	МОУ Шестихинская СОШ	1	60,0	100,0	-	-	-	-	-	-	-	-	-	-	-	-

		Физика			Химия			Информатика			Биология			История		
		Количество участников	Средний балл	Справляемость	Количество участников	Средний балл	Справляемость	Количество участников	Средний балл	Справляемость	Количество участников	Средний балл	Справляемость	Количество участников	Средний балл	Справляемость
<b>Некрасовский МР</b>		<b>7</b>	<b>51,7</b>	<b>100,0</b>	<b>3</b>	<b>66,3</b>	<b>100,0</b>	<b>7</b>	<b>54,6</b>	<b>100,0</b>	<b>9</b>	<b>59,6</b>	<b>100,0</b>	<b>10</b>	<b>57,8</b>	<b>90,0</b>
762902	МБОУ Бурмакинская СОШ №1	5	52,8	100,0	1	56,0	100,0	4	58,0	100,0	2	64,5	100,0	4	61,8	100,0
762903	МОУ Бурмакинская СОШ №2	-	-	-	-	-	-	-	-	-	-	-	-	-	-	-
762904	МБОУ Вятская СОШ	-	-	-	1	68,0	100,0	-	-	-	2	64,0	100,0	1	20,0	0,0
762906	МБОУ СОШ им. Н.А. Некрасова	-	-	-	-	-	-	-	-	-	-	-	-	1	71,0	100,0
762907	МБОУ Диево-Городищенская СОШ	-	-	-	-	-	-	-	-	-	-	-	-	-	-	-
762912	МБОУ СОШ им. Карла Маркса	-	-	-	1	75,0	100,0	-	-	-	1	76,0	100,0	-	-	-
762914	МБОУ Левашовская СОШ	1	46,0	100,0	-	-	-	-	-	-	1	68,0	100,0	1	65,0	100,0
762915	МБОУ Некрасовская СОШ	1	52,0	100,0	-	-	-	3	50,0	100,0	3	45,0	100,0	3	58,3	100,0
762916	МБОУ Никольская СОШ	-	-	-	-	-	-	-	-	-	-	-	-	-	-	-
<b>Первомайский МР</b>		<b>8</b>	<b>59,3</b>	<b>100,0</b>	<b>5</b>	<b>52,6</b>	<b>100,0</b>	<b>1</b>	<b>59,0</b>	<b>100,0</b>	<b>9</b>	<b>60,4</b>	<b>100,0</b>	<b>7</b>	<b>47,1</b>	<b>100,0</b>
763007	МОУ Козская СОШ	1	41,0	100,0	1	42,0	100,0	-	-	-	2	63,0	100,0	1	49,0	100,0
763009	МОУ Николо-Горская основная общеобразовательная школа	-	-	-	-	-	-	-	-	-	-	-	-	-	-	-
763014	МОУ Первомайская СОШ	1	92,0	100,0	-	-	-	-	-	-	-	-	-	-	-	-
763015	МОУ Погорельская основная общеобразовательная школа	-	-	-	-	-	-	-	-	-	-	-	-	-	-	-
763016	МОУ Пречистенская СОШ	4	60,8	100,0	3	56,7	100,0	1	59,0	100,0	6	53,5	100,0	4	45,5	100,0
763017	МОУ Семеновская СОШ	2	49,0	100,0	1	51,0	100,0	-	-	-	1	97,0	100,0	2	49,5	100,0
763021	МОУ Шильпуховская основная общеобразовательная школа	-	-	-	-	-	-	-	-	-	-	-	-	-	-	-
763022	МОУ Скалинская основная общеобразовательная школа	-	-	-	-	-	-	-	-	-	-	-	-	-	-	-

		Физика			Химия			Информатика			Биология			История		
		Количество участников	Средний балл	Справляемость	Количество участников	Средний балл	Справляемость	Количество участников	Средний балл	Справляемость	Количество участников	Средний балл	Справляемость	Количество участников	Средний балл	Справляемость
<b>Переславский МР</b>		<b>2</b>	<b>54,0</b>	<b>100,0</b>	<b>6</b>	<b>61,7</b>	<b>100,0</b>	-	-	-	<b>8</b>	<b>64,8</b>	<b>100,0</b>	<b>5</b>	<b>41,2</b>	<b>80,0</b>
763101	МОУ Бектышевская основная общеобразовательная школа Переславского муниципального района Ярославской области	-	-	-	-	-	-	-	-	-	-	-	-	-	-	-
763103	МОУ Берендеевская СОШ	-	-	-	-	-	-	-	-	-	-	-	-	2	30,0	50,0
763105	МОУ Глебовская основная общеобразовательная школа Переславского муниципального района Ярославской области	-	-	-	-	-	-	-	-	-	-	-	-	-	-	-
763106	МОУ Горкинская основная общеобразовательная школа Переславского муниципального района Ярославской области	-	-	-	-	-	-	-	-	-	-	-	-	-	-	-
763107	МОУ Дмитриевская основная общеобразовательная школа Переславского муниципального района Ярославской области	-	-	-	-	-	-	-	-	-	-	-	-	-	-	-
763108	МОУ Дубковская СОШ	-	-	-	-	-	-	-	-	-	1	58,0	100,0	-	-	-
763113	МОУ Ивановская СОШ	-	-	-	-	-	-	-	-	-	-	-	-	-	-	-
763117	МОУ Кубринская СОШ	1	54,0	100,0	3	67,0	100,0	-	-	-	3	75,7	100,0	-	-	-
763118	МОУ Купанская СОШ	-	-	-	1	48,0	100,0	-	-	-	1	40,0	100,0	-	-	-
763121	МОУ Нагорьевская СОШ	1	54,0	100,0	2	60,5	100,0	-	-	-	3	64,3	100,0	3	48,7	100,0

		Физика			Химия			Информатика			Биология			История		
		Количество участников	Средний балл	Справляемость	Количество участников	Средний балл	Справляемость	Количество участников	Средний балл	Справляемость	Количество участников	Средний балл	Справляемость	Количество участников	Средний балл	Справляемость
763122	МОУ Новская основная общеобразовательная школа Переславского муниципального района Ярославской области	-	-	-	-	-	-	-	-	-	-	-	-	-	-	-
763126	МОУ Рязанцевская СОШ	-	-	-	-	-	-	-	-	-	-	-	-	-	-	-
763127	МОУ Смоленская основная общеобразовательная школа Переславского муниципального района Ярославской области	-	-	-	-	-	-	-	-	-	-	-	-	-	-	-
763128	МОУ Филимоновская основная общеобразовательная школа Переславского муниципального района Ярославской области	-	-	-	-	-	-	-	-	-	-	-	-	-	-	-
<b>Пошехонский МР</b>		<b>4</b>	<b>52,0</b>	<b>100,0</b>	<b>1</b>	<b>80,0</b>	<b>100,0</b>	<b>1</b>	<b>42,0</b>	<b>100,0</b>	<b>9</b>	<b>53,6</b>	<b>100,0</b>	<b>10</b>	<b>57,4</b>	<b>100,0</b>
763203	МОУ Белосельская СОШ	-	-	-	-	-	-	1	42,0	100,0	-	-	-	1	50,0	100,0
763207	МОУ Вошиковская СОШ	-	-	-	-	-	-	-	-	-	-	-	-	-	-	-
763214	МОУ Ермаковская СОШ	-	-	-	-	-	-	-	-	-	-	-	-	-	-	-
763220	МОУ Колодинская СОШ	-	-	-	-	-	-	-	-	-	-	-	-	-	-	-
763224	МОУ Покров-Рогульская СОШ	-	-	-	-	-	-	-	-	-	1	38,0	100,0	-	-	-
763226	МОУ Пятницкая основная общеобразовательная школа	-	-	-	-	-	-	-	-	-	-	-	-	-	-	-
763232	МОУ Юдинская СОШ	-	-	-	-	-	-	-	-	-	1	48,0	100,0	-	-	-
764301	МОУ СОШ № 1 г.Пошехонье	2	62,5	100,0	1	80,0	100,0	-	-	-	5	52,0	100,0	5	52,6	100,0
764302	МОУ СОШ № 2 г. Пошехонье	2	41,5	100,0	-	-	-	-	-	-	2	68,0	100,0	4	65,3	100,0

		Физика			Химия			Информатика			Биология			История		
		Количество участников	Средний балл	Справляемость	Количество участников	Средний балл	Справляемость	Количество участников	Средний балл	Справляемость	Количество участников	Средний балл	Справляемость	Количество участников	Средний балл	Справляемость
<b>Ростовский МР</b>		<b>47</b>	<b>57,8</b>	<b>100,0</b>	<b>27</b>	<b>61,9</b>	<b>96,3</b>	<b>28</b>	<b>61,0</b>	<b>96,4</b>	<b>38</b>	<b>60,8</b>	<b>97,4</b>	<b>44</b>	<b>58,4</b>	<b>100,0</b>
761311	НОУ "Гимназия им. преподобного Сергия Радонежского"	1	85,0	100,0	-	-	-	-	-	-	-	-	-	23	58,0	100,0
763309	МОУ Петровская СОШ	4	48,5	100,0	4	67,3	100,0	1	59,0	100,0	4	79,5	100,0	2	48,5	100,0
763310	МОУ Семibrатовская СОШ	9	51,0	100,0	1	77,0	100,0	1	62,0	100,0	2	56,0	100,0	-	-	-
763311	МОУ Поречская СОШ	2	45,5	100,0	1	51,0	100,0	-	-	-	6	51,8	100,0	-	-	-
763313	МОУ Белогостицкая СОШ	3	51,7	100,0	-	-	-	-	-	-	-	-	-	1	51,0	100,0
763314	МОУ Васильковская основная общеобразовательная школа	-	-	-	-	-	-	-	-	-	-	-	-	-	-	-
763315	МОУ Вахрушевская основная общеобразовательная школа	-	-	-	-	-	-	-	-	-	-	-	-	-	-	-
763316	МОУ Дмитриановская СОШ	-	-	-	-	-	-	-	-	-	-	-	-	-	-	-
763319	МОУ Ишненская СОШ	1	48,0	100,0	-	-	-	-	-	-	-	-	-	1	40,0	100,0
763321	МОУ Карьерская основная общеобразовательная школа	-	-	-	-	-	-	-	-	-	-	-	-	-	-	-
763323	МОУ Коленовская СОШ	1	46,0	100,0	2	48,5	50,0	-	-	-	1	67,0	100,0	-	-	-
763325	МОУ Марковская основная общеобразовательная школа	-	-	-	-	-	-	-	-	-	-	-	-	-	-	-
763328	МОУ Скнятиновская основная общеобразовательная школа	-	-	-	-	-	-	-	-	-	-	-	-	-	-	-
763330	МОУ Татищевская основная общеобразовательная школа	-	-	-	-	-	-	-	-	-	-	-	-	-	-	-
763331	МОУ Угодичская СОШ	-	-	-	-	-	-	-	-	-	-	-	-	-	-	-
763332	МОУ Хмельниковская СОШ	1	46,0	100,0	1	50,0	100,0	1	46,0	100,0	2	55,0	100,0	-	-	-

		Физика			Химия			Информатика			Биология			История		
		Количество участников	Средний балл	Справляемость	Количество участников	Средний балл	Справляемость	Количество участников	Средний балл	Справляемость	Количество участников	Средний балл	Справляемость	Количество участников	Средний балл	Справляемость
763333	МОУ Чепоровская основная общеобразовательная школа	-	-	-	-	-	-	-	-	-	-	-	-	-	-	-
763334	МОУ Шурскольская СОШ	-	-	-	-	-	-	-	-	-	-	-	-	-	-	-
763335	МОУ Кадетская общеобразовательная школа	-	-	-	1	53,0	100,0	-	-	-	-	-	-	-	-	-
764401	МОУ гимназия им.А.Л.Кекина	15	58,9	100,0	10	62,0	100,0	19	62,2	94,7	14	59,8	92,9	10	67,8	100,0
764402	МОУ СОШ № 2	-	-	-	-	-	-	-	-	-	-	-	-	1	36,0	100,0
764403	МОУ СОШ № 3	3	66,3	100,0	4	63,8	100,0	3	56,7	100,0	7	59,0	100,0	1	61,0	100,0
764404	МОУ СОШ № 4	7	73,1	100,0	3	66,3	100,0	3	63,0	100,0	2	71,0	100,0	5	54,4	100,0
<b>Рыбинский МР</b>		<b>16</b>	<b>47,8</b>	<b>100,0</b>	<b>7</b>	<b>62,1</b>	<b>100,0</b>	<b>4</b>	<b>58,3</b>	<b>100,0</b>	<b>16</b>	<b>62,4</b>	<b>100,0</b>	<b>19</b>	<b>53,3</b>	<b>100,0</b>
763449	МОУ Арефинская СОШ	-	-	-	2	51,0	100,0	-	-	-	3	65,0	100,0	2	44,5	100,0
763450	МОУ Болтинская СОШ	6	47,0	100,0	1	69,0	100,0	3	57,0	100,0	4	63,5	100,0	6	52,8	100,0
763453	МОУ Глебовская СОШ	1	51,0	100,0	-	-	-	-	-	-	-	-	-	1	60,0	100,0
763454	МОУ Ермаковская СОШ	-	-	-	-	-	-	-	-	-	-	-	-	-	-	-
763455	МОУ Каменниковская СОШ	3	45,0	100,0	2	71,0	100,0	-	-	-	4	63,0	100,0	2	45,5	100,0
763457	МОУ Ломовская СОШ	-	-	-	-	-	-	-	-	-	-	-	-	-	-	-
763459	МОУ Милюшинская СОШ	-	-	-	-	-	-	-	-	-	-	-	-	-	-	-
763462	МОУ Николо-Кормская СОШ	1	52,0	100,0	-	-	-	-	-	-	-	-	-	2	48,5	100,0
763463	МОУ Октябрьская СОШ	1	53,0	100,0	2	61,0	100,0	1	62,0	100,0	3	66,7	100,0	2	78,0	100,0
763464	МОУ Песоченская СОШ	-	-	-	-	-	-	-	-	-	-	-	-	-	-	-
763466	МОУ Покровская основная общеобразовательная школа	-	-	-	-	-	-	-	-	-	-	-	-	-	-	-
763468	МОУ Сретенская СОШ	2	44,5	100,0	-	-	-	-	-	-	2	48,5	100,0	-	-	-



		Физика			Химия			Информатика			Биология			История		
		Количество участников	Средний балл	Справляемость	Количество участников	Средний балл	Справляемость	Количество участников	Средний балл	Справляемость	Количество участников	Средний балл	Справляемость	Количество участников	Средний балл	Справляемость
763469	МОУ Тихменевская СОШ	2	51,5	100,0	-	-	-	-	-	-	-	-	-	4	50,8	100,0
763470	МОУ Шашковская СОШ	-	-	-	-	-	-	-	-	-	-	-	-	-	-	-
<b>Тутаевский МР</b>		<b>28</b>	<b>53,9</b>	<b>100,0</b>	<b>16</b>	<b>62,2</b>	<b>93,8</b>	<b>18</b>	<b>67,4</b>	<b>100,0</b>	<b>36</b>	<b>62,1</b>	<b>100,0</b>	<b>27</b>	<b>60,3</b>	<b>100,0</b>
761315	НОУ ПСО " Православная школа"	-	-	-	1	64,0	100,0	-	-	-	1	73,0	100,0	1	48,0	100,0
763509	МОУ Великосельская основная общеобразовательная школа	-	-	-	-	-	-	-	-	-	-	-	-	-	-	-
763512	МОУ Емишевская основная общеобразовательная школа	-	-	-	-	-	-	-	-	-	-	-	-	-	-	-
763514	МОУ Константиновская СОШ	-	-	-	-	-	-	-	-	-	3	51,3	100,0	3	61,3	100,0
763520	МБОУ Павловская основная общеобразовательная школа имени А.К.Васильева	-	-	-	-	-	-	-	-	-	-	-	-	-	-	-
763521	МОУ Першинская основная общеобразовательная школа	-	-	-	-	-	-	-	-	-	-	-	-	-	-	-
763524	МОУ Савинская основная общеобразовательная школа	-	-	-	-	-	-	-	-	-	-	-	-	-	-	-
763527	МОУ Фоминская СОШ	3	49,7	100,0	1	34,0	0,0	-	-	-	2	47,0	100,0	4	55,3	100,0
763528	МОУ Чебаковская СОШ	-	-	-	-	-	-	-	-	-	-	-	-	-	-	-
763529	МОУ Ченцевская СОШ	-	-	-	-	-	-	-	-	-	-	-	-	-	-	-
764601	МОУ лицей № 1	12	56,8	100,0	2	78,0	100,0	6	79,0	100,0	4	65,3	100,0	4	58,5	100,0
764603	МОУ СОШ № 3	1	43,0	100,0	3	57,7	100,0	5	66,0	100,0	8	64,6	100,0	3	57,0	100,0
764604	МОУ СОШ № 4 "Центр образования"	1	42,0	100,0	-	-	-	-	-	-	-	-	-	2	35,0	100,0
764606	МОУ СОШ № 6	6	54,3	100,0	5	59,6	100,0	5	61,0	100,0	10	58,3	100,0	7	69,3	100,0

		Физика			Химия			Информатика			Биология			История		
		Количество участников	Средний балл	Справляемость	Количество участников	Средний балл	Справляемость	Количество участников	Средний балл	Справляемость	Количество участников	Средний балл	Справляемость	Количество участников	Средний балл	Справляемость
764607	МОУ СОШ № 7 им. адмирала Ф.Ф. Ушакова	1	51,0	100,0	4	67,5	100,0	2	52,5	100,0	7	71,0	100,0	1	84,0	100,0
764609	МОУ "Левобережная средняя школа города Тутаева" Тутаевского муниципального района	4	54,3	100,0	-	-	-	-	-	-	1	55,0	100,0	2	65,5	100,0
<b>Угличский МР</b>		<b>22</b>	<b>58,0</b>	<b>100,0</b>	<b>15</b>	<b>61,9</b>	<b>100,0</b>	<b>21</b>	<b>67,0</b>	<b>100,0</b>	<b>22</b>	<b>58,8</b>	<b>90,9</b>	<b>20</b>	<b>54,7</b>	<b>95,0</b>
763617	МОУ Василевская СОШ	-	-	-	-	-	-	-	-	-	-	-	-	-	-	-
763618	МОУ Воздвиженская СОШ	-	-	-	-	-	-	-	-	-	-	-	-	-	-	-
763619	МОУ Воскресенская основная общеобразовательная школа	-	-	-	-	-	-	-	-	-	-	-	-	-	-	-
763620	МОУ Головинская СОШ	-	-	-	-	-	-	-	-	-	-	-	-	-	-	-
763622	МОУ Дивногорская основная общеобразовательная школа	-	-	-	-	-	-	-	-	-	-	-	-	-	-	-
763623	МОУ Заозерская СОШ	-	-	-	-	-	-	-	-	-	-	-	-	-	-	-
763624	МОУ Ильинская СОШ	-	-	-	-	-	-	-	-	-	-	-	-	-	-	-
763626	МОУ Клементьевская основная общеобразовательная школа	-	-	-	-	-	-	-	-	-	-	-	-	-	-	-
763627	МОУ Климатинская СОШ	-	-	-	-	-	-	-	-	-	-	-	-	-	-	-
763632	МОУ Ниноровская основная общеобразовательная школа	-	-	-	-	-	-	-	-	-	-	-	-	-	-	-
763633	МОУ Ординская основная общеобразовательная школа	-	-	-	-	-	-	-	-	-	-	-	-	-	-	-
763634	МОУ Отрадновская СОШ	-	-	-	1	56,0	100,0	-	-	-	2	55,5	100,0	1	45,0	100,0

		Физика			Химия			Информатика			Биология			История		
		Количество участников	Средний балл	Справляемость	Количество участников	Средний балл	Справляемость	Количество участников	Средний балл	Справляемость	Количество участников	Средний балл	Справляемость	Количество участников	Средний балл	Справляемость
763635	МОУ Плоскинская основная общеобразовательная школа	-	-	-	-	-	-	-	-	-	-	-	-	-	-	-
763636	МОУ Покровская СОШ	-	-	-	-	-	-	-	-	-	-	-	-	-	-	-
763640	МОУ Улейминская СОШ	-	-	-	-	-	-	-	-	-	-	-	-	-	-	-
763644	МОУ Юрьевская СОШ	-	-	-	-	-	-	-	-	-	1	57,0	100,0	-	-	-
764701	МОУ гимназия № 1	2	47,0	100,0	1	50,0	100,0	-	-	-	-	-	-	2	44,0	100,0
764702	МОУ СОШ № 2	-	-	-	-	-	-	-	-	-	-	-	-	-	-	-
764703	МОУ СОШ № 3	1	45,0	100,0	3	55,7	100,0	-	-	-	4	53,3	100,0	1	68,0	100,0
764704	МОУ СОШ № 4	2	53,5	100,0	2	66,0	100,0	3	60,0	100,0	1	63,0	100,0	6	60,8	100,0
764705	МОУ СОШ № 5	3	48,7	100,0	-	-	-	4	52,8	100,0	4	50,0	75,0	2	60,0	100,0
764706	МОУ СОШ № 6	-	-	-	-	-	-	-	-	-	-	-	-	-	-	-
764707	МОУ СОШ № 7	3	45,7	100,0	3	54,7	100,0	2	63,5	100,0	5	57,8	80,0	6	51,0	83,3
764708	МОУ СОШ № 8	2	49,0	100,0	1	60,0	100,0	1	46,0	100,0	3	65,0	100,0	1	41,0	100,0
764709	МОУ Угличский физ.-мат. лицей	9	72,0	100,0	4	74,8	100,0	11	76,7	100,0	2	82,5	100,0	1	60,0	100,0
764745	МОУ В(С)ОШ	-	-	-	-	-	-	-	-	-	-	-	-	-	-	-
<b>Ярославский МР</b>		<b>16</b>	<b>51,4</b>	<b>100,0</b>	<b>15</b>	<b>55,8</b>	<b>93,3</b>	<b>5</b>	<b>57,4</b>	<b>80,0</b>	<b>23</b>	<b>58,9</b>	<b>100,0</b>	<b>21</b>	<b>52,6</b>	<b>95,2</b>
763703	МОУ Глебовская основная общеобразовательная школа	-	-	-	-	-	-	-	-	-	-	-	-	-	-	-
763704	МОУ Григорьевская СОШ	1	60,0	100,0	1	49,0	100,0	-	-	-	1	62,0	100,0	1	42,0	100,0
763705	МОУ Дубковская СОШ	1	59,0	100,0	1	50,0	100,0	-	-	-	2	52,5	100,0	1	51,0	100,0
763706	МОУ Иванищевская СОШ	-	-	-	-	-	-	-	-	-	-	-	-	-	-	-
763707	МОУ Ивняковская СОШ	2	44,0	100,0	2	32,0	50,0	-	-	-	2	46,0	100,0	2	54,5	100,0

		Физика			Химия			Информатика			Биология			История		
		Количество участников	Средний балл	Справляемость	Количество участников	Средний балл	Справляемость	Количество участников	Средний балл	Справляемость	Количество участников	Средний балл	Справляемость	Количество участников	Средний балл	Справляемость
763709	МОУ Карабахская основная общеобразовательная школа	-	-	-	-	-	-	-	-	-	-	-	-	-	-	-
763710	МОУ Карачихская СОШ	3	53,7	100,0	3	54,3	100,0	-	-	-	3	46,7	100,0	-	-	-
763711	МОУ Козьмодемьянская основная общеобразовательная школа	-	-	-	-	-	-	-	-	-	-	-	-	-	-	-
763714	МОУ Красноткацкая СОШ	1	53,0	100,0	2	53,5	100,0	1	66,0	100,0	2	73,0	100,0	2	77,0	100,0
763715	МОУ Кузнечихинская СОШ	2	48,5	100,0	3	71,0	100,0	1	34,0	0,0	7	64,7	100,0	3	51,7	100,0
763716	МОУ Курбская СОШ	-	-	-	1	67,0	100,0	1	66,0	100,0	3	59,0	100,0	-	-	-
763718	МОУ Лучинская СОШ	-	-	-	-	-	-	-	-	-	-	-	-	-	-	-
763719	МОУ Медягинская основная общеобразовательная школа	-	-	-	-	-	-	-	-	-	-	-	-	-	-	-
763720	МОУ Михайловская СОШ	-	-	-	-	-	-	1	73,0	100,0	-	-	-	4	49,5	100,0
763721	МОУ Мокеевская СОШ	3	52,3	100,0	-	-	-	-	-	-	-	-	-	-	-	-
763722	МОУ Мордвиновская СОШ	-	-	-	-	-	-	-	-	-	-	-	-	-	-	-
763725	МОУ Сарафановская СОШ	-	-	-	-	-	-	-	-	-	-	-	-	-	-	-
763726	МОУ Спасская СОШ	-	-	-	2	62,0	100,0	-	-	-	2	67,5	100,0	-	-	-
763727	МОУ СОШ п. Ярославка	-	-	-	-	-	-	-	-	-	-	-	-	2	37,5	50,0
763728	МОУ Толбухинская СОШ	2	47,5	100,0	-	-	-	-	-	-	1	44,0	100,0	1	35,0	100,0
763729	МОУ Туношёнская СОШ	1	52,0	100,0	-	-	-	1	48,0	100,0	-	-	-	5	57,0	100,0
763731	МОУ Ширинская СОШ	-	-	-	-	-	-	-	-	-	-	-	-	-	-	-

#### 4.2.2 География, английский язык, обществознание, литература

		География			Английский язык			Обществознание			Литература		
		Количество участников	Средний балл	Справляемость	Количество участников	Средний балл	Справляемость	Количество участников	Средний балл	Справляемость	Количество участников	Средний балл	Справляемость
<b>Ярославская область</b>		<b>75</b>	<b>56,1</b>	<b>94,7</b>	<b>395</b>	<b>70,6</b>	<b>98,7</b>	<b>2881</b>	<b>57,8</b>	<b>89,8</b>	<b>253</b>	<b>60,9</b>	<b>97,6</b>
<b>Большесельский МР</b>		-	-	-	<b>1</b>	<b>78,0</b>	<b>100,0</b>	<b>17</b>	<b>57,0</b>	<b>94,1</b>	-	-	-
762101	МОУ Бакунинская основная общеобразовательная школа	-	-	-	-	-	-	-	-	-	-	-	-
762102	МОУ Благовещенская СОШ	-	-	-	-	-	-	2	65,0	100,0	-	-	-
762103	МОУ Большесельская СОШ	-	-	-	1	78,0	100,0	10	54,2	90,0	-	-	-
762104	МОУ Вареговская СОШ	-	-	-	-	-	-	2	55,0	100,0	-	-	-
762105	МОУ Высоковская основная общеобразовательная школа	-	-	-	-	-	-	-	-	-	-	-	-
762108	МОУ Дуниловская основная общеобразовательная школа	-	-	-	-	-	-	-	-	-	-	-	-
762110	МОУ Миглинская основная общеобразовательная школа	-	-	-	-	-	-	-	-	-	-	-	-
762112	МОУ Новосельская СОШ	-	-	-	-	-	-	3	62,3	100,0	-	-	-
<b>Борисоглебский МР</b>		-	-	-	<b>2</b>	<b>48,0</b>	<b>100,0</b>	<b>37</b>	<b>54,8</b>	<b>94,6</b>	<b>2</b>	<b>71,5</b>	<b>100,0</b>
762201	МОУ Андреевская СОШ	-	-	-	-	-	-	-	-	-	-	-	-
762202	МОУ Березниковская СОШ	-	-	-	-	-	-	-	-	-	-	-	-
762203	МОУ Борисоглебская СОШ № 1	-	-	-	-	-	-	6	50,8	100,0	1	71,0	100,0
762204	МОУ БСОШ № 2	-	-	-	2	48,0	100,0	14	57,0	100,0	-	-	-
762205	МОУ Вошажниковская СОШ	-	-	-	-	-	-	10	58,9	90,0	-	-	-
762206	МОУ Высоковская СОШ	-	-	-	-	-	-	-	-	-	-	-	-

		География			Английский язык			Обществознание			Литература		
		Количество участников	Средний балл	Справляемость	Количество участников	Средний балл	Справляемость	Количество участников	Средний балл	Справляемость	Количество участников	Средний балл	Справляемость
762208	МОУ Ивановская СОШ	-	-	-	-	-	-	7	48,0	85,7	1	72,0	100,0
762210	МОУ Краснооктябрьская СОШ	-	-	-	-	-	-	-	-	-	-	-	-
762220	МОУ Яковцевская основная общеобразовательная школа	-	-	-	-	-	-	-	-	-	-	-	-
<b>Брейтовский МР</b>		-	-	-	-	-	-	<b>30</b>	<b>48,5</b>	<b>86,7</b>	<b>1</b>	<b>56,0</b>	<b>100,0</b>
762302	МОУ Брейтовская СОШ	-	-	-	-	-	-	20	47,5	80,0	-	-	-
762303	МОУ Гореловская основная общеобразовательная школа	-	-	-	-	-	-	-	-	-	-	-	-
762313	МОУ Покрово-Ситская СОШ	-	-	-	-	-	-	3	47,3	100,0	-	-	-
762314	МОУ Прозоровская СОШ	-	-	-	-	-	-	7	51,9	100,0	1	56,0	100,0
<b>г. Переславль</b>		-	-	-	<b>18</b>	<b>64,4</b>	<b>100,0</b>	<b>126</b>	<b>59,1</b>	<b>92,9</b>	<b>9</b>	<b>56,6</b>	<b>100,0</b>
761301	НОУ "Переславская православная гимназия" им. св. блгв. вел. кн. А. Невского	-	-	-	-	-	-	4	49,8	100,0	1	56,0	100,0
761312	НОУ "Православная классическая Гимназия-пансион"	-	-	-	-	-	-	5	55,2	80,0	-	-	-
761335	НОУ СОШ 'Добрая школа на Сольбе'	-	-	-	-	-	-	2	55,0	50,0	-	-	-
764201	МОУ СОШ № 1	-	-	-	4	71,8	100,0	22	55,8	95,5	-	-	-
764202	МОУ СОШ № 2	-	-	-	-	-	-	11	51,4	72,7	1	43,0	100,0
764203	МОУ СОШ № 3	-	-	-	-	-	-	-	-	-	-	-	-
764204	МОУ средняя школа № 4	-	-	-	-	-	-	20	61,6	100,0	1	44,0	100,0
764206	МОУ СОШ № 6	-	-	-	1	72,0	100,0	10	56,9	90,0	1	47,0	100,0
764207	МОУ - гимназия	-	-	-	12	61,9	100,0	35	65,3	97,1	5	63,8	100,0
764208	Муниципальное специальное учебно-воспитательное учреждение, специальная общеобразовательная школа № 8 открытого типа	-	-	-	-	-	-	-	-	-	-	-	-
764209	МОУ СОШ № 9	-	-	-	1	57,0	100,0	17	57,8	94,1	-	-	-

		География			Английский язык			Обществознание			Литература		
		Количество участников	Средний балл	Справляемость	Количество участников	Средний балл	Справляемость	Количество участников	Средний балл	Справляемость	Количество участников	Средний балл	Справляемость
<b>г. Рыбинск</b>		<b>8</b>	<b>57,9</b>	<b>100,0</b>	<b>62</b>	<b>75,0</b>	<b>100,0</b>	<b>357</b>	<b>57,1</b>	<b>89,1</b>	<b>39</b>	<b>64,4</b>	<b>100,0</b>
764501	СОШ № 1	2	58,0	100,0	16	77,1	100,0	26	65,1	100,0	5	74,0	100,0
764502	МОУ кадетская школа-интернат № 2	1	77,0	100,0	-	-	-	5	45,0	40,0	-	-	-
764503	МОУ СОШ № 3	-	-	-	-	-	-	-	-	-	-	-	-
764505	СОШ № 5	-	-	-	-	-	-	7	55,4	100,0	2	66,0	100,0
764506	СОШ № 6	-	-	-	1	40,0	100,0	19	48,2	73,7	1	54,0	100,0
764508	гимназия № 8	-	-	-	3	72,3	100,0	15	58,5	86,7	2	62,5	100,0
764510	СОШ № 10	1	52,0	100,0	3	63,7	100,0	28	56,8	100,0	1	66,0	100,0
764511	СОШ № 11	-	-	-	-	-	-	-	-	-	-	-	-
764512	МОАУ СОШ № 12	-	-	-	5	63,4	100,0	21	51,6	95,2	1	38,0	100,0
764514	МОУ основная общеобразовательная школа № 14	-	-	-	-	-	-	-	-	-	-	-	-
764515	МОУ основная общеобразовательная школа № 15 имени Н.И. Дементьева	-	-	-	-	-	-	-	-	-	-	-	-
764516	МОУ СОШ № 16	-	-	-	-	-	-	-	-	-	-	-	-
764517	МОУ СОШ № 17	-	-	-	-	-	-	12	56,1	100,0	1	52,0	100,0
764518	гимназия № 18 имени В.Г. Соколова	-	-	-	-	-	-	-	-	-	-	-	-
764520	СОШ № 20	-	-	-	3	88,7	100,0	17	59,3	88,2	2	76,0	100,0
764521	СОШ № 21	1	52,0	100,0	2	80,5	100,0	19	58,6	84,2	5	65,4	100,0
764523	СОШ № 23	-	-	-	1	94,0	100,0	11	65,0	100,0	-	-	-
764524	СОШ № 24	3	55,3	100,0	-	-	-	12	51,7	83,3	-	-	-
764526	СОШ № 26	-	-	-	-	-	-	22	48,2	81,8	1	54,0	100,0
764527	СОШ № 27	-	-	-	3	65,7	100,0	17	51,8	88,2	3	60,7	100,0

		География			Английский язык			Обществознание			Литература		
		Количество участников	Средний балл	Справляемость	Количество участников	Средний балл	Справляемость	Количество участников	Средний балл	Справляемость	Количество участников	Средний балл	Справляемость
764528	средняя школа № 28 имени А.А. Суркова	-	-	-	7	84,4	100,0	18	54,1	83,3	3	79,7	100,0
764529	СОШ № 29	-	-	-	1	83,0	100,0	20	43,7	60,0	3	44,3	100,0
764530	СОШ № 30	-	-	-	1	60,0	100,0	8	65,9	100,0	-	-	-
764532	СОШ № 32	-	-	-	2	64,5	100,0	27	58,4	85,2	4	54,0	100,0
764535	МОУ СОШ № 35	-	-	-	-	-	-	4	64,3	100,0	2	91,0	100,0
764536	СОШ № 36	-	-	-	-	-	-	9	59,9	100,0	1	71,0	100,0
764537	МОУ СОШ № 37	-	-	-	-	-	-	-	-	-	-	-	-
764543	СОШ № 43	-	-	-	-	-	-	-	-	-	-	-	-
764544	СОШ № 44	-	-	-	1	58,0	100,0	10	59,6	100,0	1	66,0	100,0
764572	лицей № 2	-	-	-	13	77,9	100,0	30	73,1	100,0	1	52,0	100,0
<b>г. Ярославль</b>		<b>52</b>	<b>53,8</b>	<b>92,3</b>	<b>267</b>	<b>70,7</b>	<b>98,1</b>	<b>1615</b>	<b>58,3</b>	<b>89,2</b>	<b>163</b>	<b>60,6</b>	<b>96,3</b>
760101	МОУ СОШ № 5	-	-	-	-	-	-	6	50,5	100,0	1	46,0	100,0
760102	МОУ СОШ № 10	1	49,0	100,0	-	-	-	13	53,2	100,0	2	49,0	100,0
760103	МОУ СОШ № 11	-	-	-	2	25,5	100,0	19	47,3	73,7	1	59,0	100,0
760104	МОУ СОШ № 17	-	-	-	-	-	-	-	-	-	-	-	-
760105	МОУ средняя школа № 26	2	62,5	100,0	-	-	-	24	55,9	87,5	2	67,5	100,0
760106	МОУ СОШ № 27	-	-	-	-	-	-	17	59,4	100,0	2	67,5	100,0
760107	МОУ СОШ № 29	-	-	-	-	-	-	8	66,6	100,0	1	60,0	100,0
760108	МОУ СОШ № 34	3	56,0	100,0	-	-	-	14	51,5	78,6	-	-	-
760109	МОУ СОШ № 39	-	-	-	-	-	-	9	49,4	77,8	-	-	-
760110	МОУ СОШ № 55	-	-	-	5	64,0	80,0	12	60,8	100,0	2	64,0	100,0
760111	МОУ СОШ № 56	-	-	-	-	-	-	13	51,8	92,3	1	63,0	100,0



		География			Английский язык			Обществознание			Литература		
		Количество участников	Средний балл	Справляемость	Количество участников	Средний балл	Справляемость	Количество участников	Средний балл	Справляемость	Количество участников	Средний балл	Справляемость
760112	МОУ СОШ № 58	-	-	-	4	72,3	100,0	36	57,7	97,2	3	66,0	100,0
760113	МОУ СОШ № 60	-	-	-	-	-	-	-	-	-	-	-	-
760114	средняя школа № 62	1	54,0	100,0	1	50,0	100,0	20	47,2	65,0	-	-	-
760116	МОУ СОШ № 72	-	-	-	-	-	-	12	48,3	66,7	-	-	-
760117	МОУ СОШ № 80	-	-	-	12	71,3	100,0	42	61,3	95,2	3	63,3	100,0
760118	МОУ СОШ № 81	-	-	-	-	-	-	18	49,7	72,2	-	-	-
760120	МОУ СОШ № 87	-	-	-	3	83,0	100,0	20	61,0	95,0	3	59,7	100,0
760121	МОУ СОШ № 90	-	-	-	4	69,3	100,0	28	62,0	100,0	3	59,3	100,0
760123	ОСОШ № 95	-	-	-	1	28,0	100,0	6	42,8	83,3	3	31,3	33,3
760125	МОУ гимназия № 2	-	-	-	15	81,8	100,0	82	73,0	100,0	7	59,9	100,0
760131	Муниципальное оздоровительное образовательное учреждение санаторная школа-интернат № 10	-	-	-	-	-	-	-	-	-	-	-	-
760201	МОУ СОШ № 2	-	-	-	4	70,8	100,0	51	60,0	94,1	1	78,0	100,0
760203	МОУ СОШ № 41	-	-	-	-	-	-	-	-	-	-	-	-
760204	МОУ СОШ № 46	-	-	-	-	-	-	-	-	-	-	-	-
760205	МОУ СОШ № 47	-	-	-	-	-	-	5	30,6	40,0	1	32,0	100,0
760206	МОУ СОШ № 48	2	46,0	100,0	3	51,3	100,0	24	58,0	95,8	5	58,0	100,0
760207	МОУ СОШ № 50	-	-	-	-	-	-	-	-	-	-	-	-
760208	МОУ СОШ № 51	-	-	-	-	-	-	-	-	-	-	-	-
760209	МОУ средняя школа №52	2	51,5	100,0	5	75,2	100,0	20	62,4	100,0	2	57,0	100,0
760210	МОУ СОШ № 59	-	-	-	2	59,0	100,0	26	56,1	84,6	3	54,3	100,0
760211	МОУ СОШ № 67	1	65,0	100,0	-	-	-	11	48,8	72,7	-	-	-

		География			Английский язык			Обществознание			Литература		
		Количество участников	Средний балл	Справляемость	Количество участников	Средний балл	Справляемость	Количество участников	Средний балл	Справляемость	Количество участников	Средний балл	Справляемость
760212	МОУ СОШ № 69	-	-	-	-	-	-	13	57,2	84,6	-	-	-
760213	МОУ СОШ № 77	-	-	-	-	-	-	17	43,5	58,8	3	61,3	100,0
760215	МОУ СОШ № 83	-	-	-	1	41,0	100,0	15	57,9	100,0	1	69,0	100,0
760216	МОУ СОШ № 84	-	-	-	6	72,5	100,0	18	55,3	88,9	3	53,3	100,0
760217	ОСОШ № 97	-	-	-	-	-	-	7	40,4	57,1	-	-	-
760218	МОУ гимназия № 3	2	75,5	100,0	13	70,8	100,0	51	70,4	100,0	15	67,6	100,0
760225	Муниципальное оздоровительное образовательное учреждение санаторно-лесная школа	-	-	-	-	-	-	-	-	-	-	-	-
760301	МОУ СОШ № 1	-	-	-	2	70,0	100,0	22	70,0	95,5	2	46,5	100,0
760302	МОУ СОШ № 4	-	-	-	51	80,5	100,0	50	69,5	100,0	7	67,3	100,0
760303	МОУ СОШ № 7	6	41,8	66,7	3	22,3	33,3	17	38,8	47,1	-	-	-
760304	МОУ СОШ № 25	4	43,0	100,0	2	50,0	100,0	15	53,5	73,3	2	62,5	100,0
760305	МОУ СОШ № 33	3	67,3	100,0	12	72,8	100,0	24	69,0	100,0	-	-	-
760306	МОУ СОШ № 42	1	62,0	100,0	4	75,3	100,0	32	61,3	96,9	7	71,9	100,0
760307	МОУ СОШ № 43	1	63,0	100,0	5	59,2	100,0	34	67,5	100,0	5	73,4	100,0
760308	МОУ СОШ № 49	2	83,0	100,0	8	77,3	100,0	35	69,5	97,1	7	66,4	100,0
760310	МОУ СОШ № 70	-	-	-	2	68,5	100,0	14	55,2	100,0	3	55,0	100,0
760314	МОУ "Провинциальный колледж"	-	-	-	19	68,2	94,7	66	59,7	95,5	8	69,0	100,0
760401	МОУ СОШ № 8	3	40,0	66,7	1	47,0	100,0	19	41,1	57,9	2	45,5	50,0
760402	МОУ СОШ № 12	-	-	-	-	-	-	13	57,5	92,3	1	63,0	100,0
760403	МОУ СОШ № 13	-	-	-	-	-	-	25	51,6	88,0	-	-	-
760404	МОУ средняя школа № 15	6	59,5	100,0	3	69,0	100,0	16	52,4	75,0	1	82,0	100,0

		География			Английский язык			Обществознание			Литература		
		Количество участников	Средний балл	Справляемость	Количество участников	Средний балл	Справляемость	Количество участников	Средний балл	Справляемость	Количество участников	Средний балл	Справляемость
760405	МОУ СОШ № 31	-	-	-	1	90,0	100,0	16	59,3	87,5	-	-	-
760406	МОУ СОШ № 32	-	-	-	-	-	-	-	-	-	-	-	-
760407	МОУ СОШ № 40	-	-	-	-	-	-	-	-	-	-	-	-
760409	МОУ СОШ № 75	-	-	-	-	-	-	-	-	-	-	-	-
760410	МОУ лицей № 86	1	58,0	100,0	6	74,7	100,0	33	58,3	90,9	3	64,3	100,0
760411	ОСОШ № 96	-	-	-	-	-	-	7	30,4	14,3	2	25,0	50,0
760412	Муниципальное оздоровительное образовательное учреждение санаторная школа-интернат № 6	-	-	-	-	-	-	-	-	-	-	-	-
760501	МОУ СОШ № 3	-	-	-	1	53,0	100,0	14	46,4	57,1	2	50,0	100,0
760502	МОУ СОШ № 9	-	-	-	-	-	-	16	53,5	93,8	2	49,5	100,0
760504	МОУ СОШ № 30	2	43,5	100,0	2	37,0	100,0	15	53,5	93,3	2	63,5	100,0
760505	МОУ СОШ № 36	1	69,0	100,0	15	69,5	100,0	36	63,0	97,2	3	61,7	100,0
760506	МОУ СОШ № 37	-	-	-	14	75,9	100,0	25	69,2	100,0	2	70,5	100,0
760508	МОУ общеобразовательная средняя школа № 44	3	36,7	66,7	-	-	-	32	38,6	46,9	-	-	-
760509	МОУ СОШ № 57 г.Ярославля	1	58,0	100,0	1	54,0	100,0	12	58,7	100,0	3	56,0	100,0
760510	МОУ СОШ № 71	1	43,0	100,0	-	-	-	37	48,1	73,0	4	50,3	100,0
760511	МОУ СОШ № 74	-	-	-	1	84,0	100,0	23	54,4	73,9	1	47,0	100,0
760512	МОУ СОШ № 76	-	-	-	2	68,0	100,0	18	56,8	94,4	1	68,0	100,0
760514	МОУ О(С)ОШ № 94	1	51,0	100,0	2	62,0	100,0	10	44,8	70,0	3	31,3	66,7
760601	МОУ СОШ № 6	-	-	-	1	41,0	100,0	12	59,1	91,7	-	-	-
760602	МОУ СОШ № 14	-	-	-	3	54,3	100,0	22	56,2	95,5	1	78,0	100,0
760603	МОУ СОШ № 16	-	-	-	-	-	-	1	59,0	100,0	-	-	-

		География			Английский язык			Обществознание			Литература		
		Количество участников	Средний балл	Справляемость	Количество участников	Средний балл	Справляемость	Количество участников	Средний балл	Справляемость	Количество участников	Средний балл	Справляемость
760604	МОУ средняя школа № 18	-	-	-	9	65,1	100,0	33	56,0	100,0	3	61,7	100,0
760605	МОУ СОШ № 21	-	-	-	4	80,8	100,0	22	58,0	81,8	1	71,0	100,0
760607	МОУ СОШ № 23	-	-	-	2	19,0	50,0	17	62,5	100,0	3	52,7	100,0
760608	МОУ СОШ № 28	-	-	-	-	-	-	16	61,9	100,0	1	68,0	100,0
760609	МОУ основная общеобразовательная школа № 35	-	-	-	-	-	-	-	-	-	-	-	-
760612	МОУ СОШ № 66	-	-	-	-	-	-	-	-	-	-	-	-
760613	МОУ СОШ № 68	-	-	-	-	-	-	14	51,8	85,7	-	-	-
760614	МОУ основная общеобразовательная школа № 73	-	-	-	-	-	-	-	-	-	-	-	-
760615	МОУ общеобразовательная средняя школа № 78	1	66,0	100,0	-	-	-	17	48,1	82,4	1	60,0	100,0
760617	МОУ СОШ № 88	1	55,0	100,0	3	77,0	100,0	27	52,5	81,5	2	44,0	50,0
760618	МОУ СОШ № 89	-	-	-	-	-	-	11	54,7	90,9	-	-	-
760619	МОУ гимназия № 1	-	-	-	6	68,3	100,0	79	64,9	97,5	8	62,5	100,0
761309	НОУ Ярославская губернская гимназия	-	-	-	-	-	-	5	68,0	100,0	1	72,0	100,0
761310	НОУ "Школа-сад на ул.Вольная"	-	-	-	-	-	-	-	-	-	-	-	-
761323	НОУ лицей МУБИНТ	-	-	-	1	56,0	100,0	6	48,0	83,3	1	69,0	100,0
<b>Гаврилов-Ямский МР</b>		-	-	-	<b>5</b>	<b>57,0</b>	<b>100,0</b>	<b>69</b>	<b>56,0</b>	<b>85,5</b>	<b>3</b>	<b>66,7</b>	<b>100,0</b>
762409	МОУ Великосельская СОШ	-	-	-	1	44,0	100,0	5	51,0	80,0	-	-	-
762410	МОУ Вышеславская основная общеобразовательная школа	-	-	-	-	-	-	-	-	-	-	-	-
762413	МОБУ Ильинская основная общеобразовательная школа	-	-	-	-	-	-	-	-	-	-	-	-
762415	МОБУ Митинская основная общеобразовательная школа	-	-	-	-	-	-	-	-	-	-	-	-
762420	МОБУ Полянская основная общеобразовательная школа	-	-	-	-	-	-	-	-	-	-	-	-

		География			Английский язык			Обществознание			Литература		
		Количество участников	Средний балл	Справляемость	Количество участников	Средний балл	Справляемость	Количество участников	Средний балл	Справляемость	Количество участников	Средний балл	Справляемость
762421	МОБУ Пружининская СОШ	-	-	-	-	-	-	-	-	-	-	-	-
762422	МОБУ Ставотинская основная общеобразовательная школа	-	-	-	-	-	-	-	-	-	-	-	-
762423	МОБУ Стогинская СОШ	-	-	-	-	-	-	3	31,3	0,0	-	-	-
762426	МОБУ Шопшинская СОШ	-	-	-	-	-	-	2	58,5	100,0	-	-	-
763801	МОУ СОШ № 1	-	-	-	1	88,0	100,0	16	61,4	93,8	-	-	-
763802	МОБУ СОШ № 2	-	-	-	-	-	-	10	39,6	50,0	-	-	-
763803	МОБУ СОШ № 3	-	-	-	1	27,0	100,0	7	59,9	100,0	2	67,5	100,0
763806	МОБУ СОШ № 6	-	-	-	2	63,0	100,0	26	61,6	100,0	1	65,0	100,0
<b>Даниловский МР</b>		-	-	-	<b>2</b>	<b>64,5</b>	<b>100,0</b>	<b>46</b>	<b>59,6</b>	<b>93,5</b>	<b>4</b>	<b>58,0</b>	<b>100,0</b>
762509	МБОУ Дмитриевская СОШ	-	-	-	-	-	-	6	62,3	100,0	-	-	-
762515	МОУ Макаровская СОШ	-	-	-	-	-	-	-	-	-	-	-	-
762518	МОБУ Покровская основная общеобразовательная школа	-	-	-	-	-	-	-	-	-	-	-	-
762521	МБОУ СОШ им. Мичурина	-	-	-	-	-	-	1	62,0	100,0	-	-	-
762523	МОУ Середская СОШ	-	-	-	-	-	-	2	57,5	100,0	-	-	-
762525	МБОУ Скоковская СОШ	-	-	-	-	-	-	-	-	-	-	-	-
762526	МОУ Спасская СОШ	-	-	-	-	-	-	-	-	-	-	-	-
762528	МОБУ Тороповская основная общеобразовательная школа	-	-	-	-	-	-	-	-	-	-	-	-
762529	МОУ Трофимовская основная общеобразовательная школа Даниловского района Ярославской области	-	-	-	-	-	-	-	-	-	-	-	-
762532	филиал муниципального образовательного учреждения Спасская СОШ - Шаготская основная общеобразовательная школа	-	-	-	-	-	-	-	-	-	-	-	-

		География			Английский язык			Обществознание			Литература		
		Количество участников	Средний балл	Справляемость	Количество участников	Средний балл	Справляемость	Количество участников	Средний балл	Справляемость	Количество участников	Средний балл	Справляемость
763901	МБОУ СОШ № 1	-	-	-	-	-	-	5	55,6	100,0	-	-	-
763902	МБОУ СОШ № 2	-	-	-	1	53,0	100,0	13	61,1	84,6	2	55,5	100,0
763905	МБОУ СОШ № 12	-	-	-	1	76,0	100,0	19	58,9	94,7	2	60,5	100,0
<b>Любимский МР</b>		<b>1</b>	<b>69,0</b>	<b>100,0</b>	<b>-</b>	<b>-</b>	<b>-</b>	<b>35</b>	<b>53,2</b>	<b>85,7</b>	<b>1</b>	<b>46,0</b>	<b>100,0</b>
762601	МОУ Бармановская основная общеобразовательная школа	-	-	-	-	-	-	-	-	-	-	-	-
762605	МОУ Ермаковская СОШ	-	-	-	-	-	-	2	66,5	100,0	-	-	-
762606	МОУ Закобьякинская СОШ	-	-	-	-	-	-	3	50,3	66,7	-	-	-
762615	МОУ Покров-Кулижская основная общеобразовательная школа	-	-	-	-	-	-	-	-	-	-	-	-
762618	МОУ Страшевская основная общеобразовательная школа	-	-	-	-	-	-	-	-	-	-	-	-
762619	МОУ Филипповская основная общеобразовательная школа	-	-	-	-	-	-	-	-	-	-	-	-
764011	МОУ Любимская В(С)ОШ	-	-	-	-	-	-	-	-	-	-	-	-
764012	МОУ Любимская основная общеобразовательная школа	-	-	-	-	-	-	-	-	-	-	-	-
764013	МОУ Любимская СОШ	1	69,0	100,0	-	-	-	30	52,6	86,7	1	46,0	100,0
<b>Мышкинский МР</b>		<b>1</b>	<b>73,0</b>	<b>100,0</b>	<b>1</b>	<b>67,0</b>	<b>100,0</b>	<b>19</b>	<b>55,9</b>	<b>89,5</b>	<b>-</b>	<b>-</b>	<b>-</b>
762708	МОУ Крюковская основная общеобразовательная школа	-	-	-	-	-	-	-	-	-	-	-	-
762715	МОУ Рождественская СОШ	-	-	-	-	-	-	1	31,0	0,0	-	-	-
762718	МОУ Шипиловская основная общеобразовательная школа	-	-	-	-	-	-	-	-	-	-	-	-
764112	МОУ Мышкинская СОШ	1	73,0	100,0	1	67,0	100,0	18	57,3	94,4	-	-	-

		География			Английский язык			Обществознание			Литература		
		Количество участников	Средний балл	Справляемость	Количество участников	Средний балл	Справляемость	Количество участников	Средний балл	Справляемость	Количество участников	Средний балл	Справляемость
<b>Некоузский МР</b>		-	-	-	<b>1</b>	<b>50,0</b>	<b>100,0</b>	<b>21</b>	<b>59,8</b>	<b>100,0</b>	-	-	-
762802	МОУ Борковская СОШ	-	-	-	-	-	-	2	53,0	100,0	-	-	-
762804	МОУ Волжская СОШ	-	-	-	-	-	-	4	63,0	100,0	-	-	-
762806	МОУ Воскресенская СОШ	-	-	-	-	-	-	-	-	-	-	-	-
762808	МОУ Лацковская основная общеобразовательная школа	-	-	-	-	-	-	-	-	-	-	-	-
762809	МОУ Марьинская основная общеобразовательная школа	-	-	-	-	-	-	-	-	-	-	-	-
762810	МОУ Мокеевская СОШ	-	-	-	-	-	-	2	54,0	100,0	-	-	-
762811	МОУ Некоузская В(С)ОШ	-	-	-	-	-	-	1	51,0	100,0	-	-	-
762813	МОУ Некоузская СОШ	-	-	-	1	50,0	100,0	10	60,8	100,0	-	-	-
762815	МОУ Октябрьская СОШ	-	-	-	-	-	-	2	65,0	100,0	-	-	-
762816	МОУ Парфеньевская основная общеобразовательная школа	-	-	-	-	-	-	-	-	-	-	-	-
762819	МОУ Спас-Ильдинская основная общеобразовательная школа	-	-	-	-	-	-	-	-	-	-	-	-
762821	МОУ Шестихинская СОШ	-	-	-	-	-	-	-	-	-	-	-	-
<b>Некрасовский МР</b>		<b>1</b>	<b>62,0</b>	<b>100,0</b>	-	-	-	<b>47</b>	<b>52,1</b>	<b>85,1</b>	-	-	-
762902	МБОУ Бурмакинская СОШ №1	1	62,0	100,0	-	-	-	14	62,1	92,9	-	-	-
762903	МОУ Бурмакинская СОШ №2	-	-	-	-	-	-	-	-	-	-	-	-
762904	МБОУ Вятская СОШ	-	-	-	-	-	-	4	48,8	50,0	-	-	-
762906	МБОУ СОШ им. Н.А. Некрасова	-	-	-	-	-	-	1	76,0	100,0	-	-	-

		География			Английский язык			Обществознание			Литература		
		Количество участников	Средний балл	Справляемость	Количество участников	Средний балл	Справляемость	Количество участников	Средний балл	Справляемость	Количество участников	Средний балл	Справляемость
762907	МБОУ Диево-Городищенская СОШ	-	-	-	-	-	-	-	-	-	-	-	-
762912	МБОУ СОШ им. Карла Маркса	-	-	-	-	-	-	3	35,3	66,7	-	-	-
762914	МБОУ Левашовская СОШ	-	-	-	-	-	-	6	52,0	100,0	-	-	-
762915	МБОУ Некрасовская СОШ	-	-	-	-	-	-	17	46,7	82,4	-	-	-
762916	МБОУ Никольская СОШ	-	-	-	-	-	-	2	48,0	100,0	-	-	-
<b>Первомайский МР</b>		-	-	-	<b>1</b>	<b>75,0</b>	<b>100,0</b>	<b>27</b>	<b>54,3</b>	<b>88,9</b>	-	-	-
763007	МОУ Козская СОШ	-	-	-	-	-	-	5	50,2	60,0	-	-	-
763009	МОУ Николо-Горская основная общеобразовательная школа	-	-	-	-	-	-	-	-	-	-	-	-
763014	МОУ Первомайская СОШ	-	-	-	-	-	-	3	58,0	100,0	-	-	-
763015	МОУ Погорельская основная общеобразовательная школа	-	-	-	-	-	-	-	-	-	-	-	-
763016	МОУ Пречистенская СОШ	-	-	-	1	75,0	100,0	13	55,5	100,0	-	-	-
763017	МОУ Семеновская СОШ	-	-	-	-	-	-	6	53,2	83,3	-	-	-
763021	МОУ Шильпуховская основная общеобразовательная школа	-	-	-	-	-	-	-	-	-	-	-	-
763022	МОУ Скалинская основная общеобразовательная школа	-	-	-	-	-	-	-	-	-	-	-	-
<b>Переславский МР</b>		-	-	-	-	-	-	<b>16</b>	<b>59,4</b>	<b>100,0</b>	-	-	-
763101	МОУ Бектышевская основная общеобразовательная школа Переславского муниципального района Ярославской области	-	-	-	-	-	-	-	-	-	-	-	-
763103	МОУ Берендеевская СОШ	-	-	-	-	-	-	2	51,0	100,0	-	-	-



		География			Английский язык			Обществознание			Литература		
		Количество участников	Средний балл	Справляемость	Количество участников	Средний балл	Справляемость	Количество участников	Средний балл	Справляемость	Количество участников	Средний балл	Справляемость
763105	МОУ Глебовская основная общеобразовательная школа Переславского муниципального района Ярославской области	-	-	-	-	-	-	-	-	-	-	-	-
763106	МОУ Горкинская основная общеобразовательная школа Переславского муниципального района Ярославской области	-	-	-	-	-	-	-	-	-	-	-	-
763107	МОУ Дмитриевская основная общеобразовательная школа Переславского муниципального района Ярославской области	-	-	-	-	-	-	-	-	-	-	-	-
763108	МОУ Дубковская СОШ	-	-	-	-	-	-	1	49,0	100,0	-	-	-
763113	МОУ Ивановская СОШ	-	-	-	-	-	-	-	-	-	-	-	-
763117	МОУ Кубринская СОШ	-	-	-	-	-	-	1	69,0	100,0	-	-	-
763118	МОУ Купанская СОШ	-	-	-	-	-	-	3	58,3	100,0	-	-	-
763121	МОУ Нагорьевская СОШ	-	-	-	-	-	-	6	63,8	100,0	-	-	-
763122	МОУ Новая основная общеобразовательная школа Переславского муниципального района Ярославской области	-	-	-	-	-	-	-	-	-	-	-	-
763126	МОУ Рязанцевская СОШ	-	-	-	-	-	-	3	57,3	100,0	-	-	-
763127	МОУ Смоленская основная общеобразовательная школа Переславского муниципального района Ярославской области	-	-	-	-	-	-	-	-	-	-	-	-
763128	МОУ Филимоновская основная общеобразовательная школа Переславского муниципального района Ярославской области	-	-	-	-	-	-	-	-	-	-	-	-

		География			Английский язык			Обществознание			Литература		
		Количество участников	Средний балл	Справляемость	Количество участников	Средний балл	Справляемость	Количество участников	Средний балл	Справляемость	Количество участников	Средний балл	Справляемость
<b>Пошехонский МР</b>		-	-	-	<b>2</b>	<b>74,0</b>	<b>100,0</b>	<b>33</b>	<b>57,5</b>	<b>87,9</b>	<b>1</b>	<b>68,0</b>	<b>100,0</b>
763203	МОУ Белосельская СОШ	-	-	-	-	-	-	5	58,0	100,0	-	-	-
763207	МОУ Вошиковская СОШ	-	-	-	-	-	-	-	-	-	-	-	-
763214	МОУ Ермаковская СОШ	-	-	-	-	-	-	-	-	-	-	-	-
763220	МОУ Колодинская СОШ	-	-	-	-	-	-	-	-	-	-	-	-
763224	МОУ Покров-Рогульская СОШ	-	-	-	-	-	-	1	46,0	100,0	-	-	-
763226	МОУ Пятницкая основная общеобразовательная школа	-	-	-	-	-	-	-	-	-	-	-	-
763232	МОУ Юдинская СОШ	-	-	-	-	-	-	-	-	-	-	-	-
764301	МОУ СОШ № 1 г.Пошехонье	-	-	-	-	-	-	13	54,0	76,9	1	68,0	100,0
764302	МОУ СОШ № 2 г. Пошехонье	-	-	-	2	74,0	100,0	14	61,4	92,9	-	-	-
<b>Ростовский МР</b>		<b>1</b>	<b>69,0</b>	<b>100,0</b>	<b>7</b>	<b>75,1</b>	<b>100,0</b>	<b>106</b>	<b>58,9</b>	<b>89,6</b>	<b>6</b>	<b>57,2</b>	<b>100,0</b>
761311	НОУ "Гимназия им. преподобного Сергия Радонежского"	-	-	-	-	-	-	6	59,7	100,0	-	-	-
763309	МОУ Петровская СОШ	-	-	-	-	-	-	8	54,4	75,0	2	53,5	100,0
763310	МОУ Семibrатовская СОШ	-	-	-	1	87,0	100,0	10	57,3	90,0	-	-	-
763311	МОУ Поречская СОШ	-	-	-	-	-	-	5	46,4	80,0	-	-	-
763313	МОУ Белогостицкая СОШ	-	-	-	-	-	-	2	64,0	100,0	-	-	-
763314	МОУ Васильковская основная общеобразовательная школа	-	-	-	-	-	-	-	-	-	-	-	-
763315	МОУ Вахрушевская основная общеобразовательная школа	-	-	-	-	-	-	-	-	-	-	-	-
763316	МОУ Дмитриановская СОШ	-	-	-	-	-	-	-	-	-	-	-	-

		География			Английский язык			Обществознание			Литература		
		Количество участников	Средний балл	Справляемость	Количество участников	Средний балл	Справляемость	Количество участников	Средний балл	Справляемость	Количество участников	Средний балл	Справляемость
763319	МОУ Ишненская СОШ	-	-	-	-	-	-	6	54,7	100,0	-	-	-
763321	МОУ Карьерская основная общеобразовательная школа	-	-	-	-	-	-	-	-	-	-	-	-
763323	МОУ Коленовская СОШ	-	-	-	-	-	-	6	39,3	50,0	-	-	-
763325	МОУ Марковская основная общеобразовательная школа	-	-	-	-	-	-	-	-	-	-	-	-
763328	МОУ Скнятиновская основная общеобразовательная школа	-	-	-	-	-	-	-	-	-	-	-	-
763330	МОУ Татищевская основная общеобразовательная школа	-	-	-	-	-	-	-	-	-	-	-	-
763331	МОУ Угодичская СОШ	-	-	-	-	-	-	-	-	-	-	-	-
763332	МОУ Хмельниковская СОШ	-	-	-	-	-	-	2	60,5	100,0	-	-	-
763333	МОУ Чепоровская основная общеобразовательная школа	-	-	-	-	-	-	-	-	-	-	-	-
763334	МОУ Шурскольская СОШ	-	-	-	-	-	-	5	63,6	100,0	-	-	-
763335	МОУ Кадетская общеобразовательная школа	-	-	-	-	-	-	3	39,7	33,3	1	43,0	100,0
764401	МОУ гимназия им.А.Л.Кекина	1	69,0	100,0	4	78,0	100,0	27	68,6	100,0	2	62,5	100,0
764402	МОУ СОШ № 2	-	-	-	-	-	-	1	38,0	0,0	-	-	-
764403	МОУ СОШ № 3	-	-	-	1	67,0	100,0	10	58,8	90,0	-	-	-
764404	МОУ СОШ № 4	-	-	-	1	60,0	100,0	15	61,0	100,0	1	68,0	100,0
<b>Рыбинский МР</b>		<b>3</b>	<b>53,3</b>	<b>100,0</b>	<b>2</b>	<b>54,0</b>	<b>100,0</b>	<b>52</b>	<b>57,9</b>	<b>96,2</b>	<b>1</b>	<b>57,0</b>	<b>100,0</b>
763449	МОУ Арефинская СОШ	-	-	-	-	-	-	3	56,3	100,0	1	57,0	100,0
763450	МОУ Болтинская СОШ	2	56,5	100,0	-	-	-	15	58,3	93,3	-	-	-
763453	МОУ Глебовская СОШ	1	47,0	100,0	-	-	-	4	57,3	100,0	-	-	-

		География			Английский язык			Обществознание			Литература		
		Количество участников	Средний балл	Справляемость	Количество участников	Средний балл	Справляемость	Количество участников	Средний балл	Справляемость	Количество участников	Средний балл	Справляемость
763454	МОУ Ермаковская СОШ	-	-	-	-	-	-	-	-	-	-	-	-
763455	МОУ Каменниковская СОШ	-	-	-	1	41,0	100,0	6	54,2	100,0	-	-	-
763457	МОУ Ломовская СОШ	-	-	-	-	-	-	-	-	-	-	-	-
763459	МОУ Милюшинская СОШ	-	-	-	-	-	-	-	-	-	-	-	-
763462	МОУ Николо-Кормская СОШ	-	-	-	-	-	-	3	60,0	100,0	-	-	-
763463	МОУ Октябрьская СОШ	-	-	-	1	67,0	100,0	11	64,0	100,0	-	-	-
763464	МОУ Песоченская СОШ	-	-	-	-	-	-	-	-	-	-	-	-
763466	МОУ Покровская основная общеобразовательная школа	-	-	-	-	-	-	-	-	-	-	-	-
763468	МОУ Сретенская СОШ	-	-	-	-	-	-	3	54,0	100,0	-	-	-
763469	МОУ Тихменевская СОШ	-	-	-	-	-	-	7	52,4	85,7	-	-	-
763470	МОУ Шашковская СОШ	-	-	-	-	-	-	-	-	-	-	-	-
<b>Тутаевский МР</b>		<b>1</b>	<b>49,0</b>	<b>100,0</b>	<b>16</b>	<b>66,1</b>	<b>100,0</b>	<b>89</b>	<b>59,1</b>	<b>91,0</b>	<b>11</b>	<b>56,3</b>	<b>100,0</b>
761315	НОУ ПСО " Православная школа"	-	-	-	-	-	-	1	63,0	100,0	-	-	-
763509	МОУ Великосельская основная общеобразовательная школа	-	-	-	-	-	-	-	-	-	-	-	-
763512	МОУ Емишевская основная общеобразовательная школа	-	-	-	-	-	-	-	-	-	-	-	-
763514	МОУ Константиновская СОШ	-	-	-	1	97,0	100,0	8	70,5	100,0	1	50,0	100,0
763520	МБОУ Павловская основная общеобразовательная школа имени А.К.Васильева	-	-	-	-	-	-	-	-	-	-	-	-
763521	МОУ Першинская основная общеобразовательная школа	-	-	-	-	-	-	-	-	-	-	-	-
763524	МОУ Савинская основная общеобразовательная школа	-	-	-	-	-	-	-	-	-	-	-	-

		География			Английский язык			Обществознание			Литература		
		Количество участников	Средний балл	Справляемость	Количество участников	Средний балл	Справляемость	Количество участников	Средний балл	Справляемость	Количество участников	Средний балл	Справляемость
763527	МОУ Фоминская СОШ	-	-	-	1	70,0	100,0	9	55,0	88,9	-	-	-
763528	МОУ Чебаковская СОШ	-	-	-	-	-	-	-	-	-	-	-	-
763529	МОУ Ченцевская СОШ	-	-	-	-	-	-	1	57,0	100,0	-	-	-
764601	МОУ лицей № 1	-	-	-	2	50,5	100,0	8	65,5	100,0	5	56,0	100,0
764603	МОУ СОШ № 3	-	-	-	3	70,7	100,0	12	66,2	100,0	1	78,0	100,0
764604	МОУ СОШ № 4 "Центр образования"	-	-	-	-	-	-	5	38,2	40,0	1	43,0	100,0
764606	МОУ СОШ № 6	1	49,0	100,0	6	60,8	100,0	23	62,1	91,3	3	56,0	100,0
764607	МОУ СОШ № 7 им. адмирала Ф.Ф. Ушакова	-	-	-	1	92,0	100,0	11	52,7	90,9	-	-	-
764609	МОУ "Левобережная средняя школа города Тутаева" Тутаевского муниципального района	-	-	-	2	60,5	100,0	11	51,4	90,9	-	-	-
<b>Угличский МР</b>		<b>7</b>	<b>66,3</b>	<b>100,0</b>	<b>6</b>	<b>80,7</b>	<b>100,0</b>	<b>74</b>	<b>60,1</b>	<b>98,6</b>	<b>10</b>	<b>60,8</b>	<b>100,0</b>
763617	МОУ Василевская СОШ	-	-	-	-	-	-	-	-	-	-	-	-
763618	МОУ Воздвиженская СОШ	-	-	-	-	-	-	-	-	-	-	-	-
763619	МОУ Воскресенская основная общеобразовательная школа	-	-	-	-	-	-	-	-	-	-	-	-
763620	МОУ Головинская СОШ	-	-	-	-	-	-	-	-	-	-	-	-
763622	МОУ Дивногорская основная общеобразовательная школа	-	-	-	-	-	-	-	-	-	-	-	-
763623	МОУ Заозерская СОШ	-	-	-	-	-	-	2	58,0	100,0	-	-	-
763624	МОУ Ильинская СОШ	-	-	-	-	-	-	-	-	-	-	-	-
763626	МОУ Клементьевская основная общеобразовательная школа	-	-	-	-	-	-	-	-	-	-	-	-
763627	МОУ Климатинская СОШ	-	-	-	-	-	-	-	-	-	-	-	-

		География			Английский язык			Обществознание			Литература		
		Количество участников	Средний балл	Справляемость	Количество участников	Средний балл	Справляемость	Количество участников	Средний балл	Справляемость	Количество участников	Средний балл	Справляемость
763632	МОУ Ниноровская основная общеобразовательная школа	-	-	-	-	-	-	-	-	-	-	-	-
763633	МОУ Ординская основная общеобразовательная школа	-	-	-	-	-	-	-	-	-	-	-	-
763634	МОУ Отрадновская СОШ	-	-	-	-	-	-	6	61,7	100,0	-	-	-
763635	МОУ Плоскинская основная общеобразовательная школа	-	-	-	-	-	-	-	-	-	-	-	-
763636	МОУ Покровская СОШ	-	-	-	-	-	-	-	-	-	-	-	-
763640	МОУ Улейминская СОШ	-	-	-	-	-	-	-	-	-	-	-	-
763644	МОУ Юрьевская СОШ	-	-	-	-	-	-	2	49,5	100,0	-	-	-
764701	МОУ гимназия № 1	1	69,0	100,0	-	-	-	5	72,0	100,0	-	-	-
764702	МОУ СОШ № 2	-	-	-	-	-	-	-	-	-	-	-	-
764703	МОУ СОШ № 3	1	56,0	100,0	-	-	-	6	61,5	100,0	1	69,0	100,0
764704	МОУ СОШ № 4	-	-	-	1	75,0	100,0	9	64,4	100,0	1	69,0	100,0
764705	МОУ СОШ № 5	1	61,0	100,0	-	-	-	12	55,4	100,0	-	-	-
764706	МОУ СОШ № 6	-	-	-	-	-	-	-	-	-	-	-	-
764707	МОУ СОШ № 7	3	63,0	100,0	1	94,0	100,0	15	54,1	93,3	-	-	-
764708	МОУ СОШ № 8	-	-	-	1	66,0	100,0	13	60,5	100,0	5	53,8	100,0
764709	МОУ Угличский физ.-мат. лицей	1	89,0	100,0	3	83,0	100,0	4	72,0	100,0	3	67,0	100,0
764745	МОУ В(С)ОШ	-	-	-	-	-	-	-	-	-	-	-	-
<b>Ярославский МР</b>		-	-	-	<b>2</b>	<b>41,0</b>	<b>100,0</b>	<b>65</b>	<b>55,3</b>	<b>86,2</b>	<b>2</b>	<b>61,0</b>	<b>100,0</b>
763703	МОУ Глебовская основная общеобразовательная школа	-	-	-	-	-	-	-	-	-	-	-	-
763704	МОУ Григорьевская СОШ	-	-	-	-	-	-	3	52,3	100,0	-	-	-
763705	МОУ Дубковская СОШ	-	-	-	-	-	-	6	55,3	83,3	-	-	-

		География			Английский язык			Обществознание			Литература		
		Количество участников	Средний балл	Справляемость	Количество участников	Средний балл	Справляемость	Количество участников	Средний балл	Справляемость	Количество участников	Средний балл	Справляемость
763706	МОУ Иванищевская СОШ	-	-	-	-	-	-	-	-	-	-	-	-
763707	МОУ Ивняковская СОШ	-	-	-	-	-	-	6	58,2	100,0	-	-	-
763709	МОУ Карабихская основная общеобразовательная школа	-	-	-	-	-	-	-	-	-	-	-	-
763710	МОУ Карачихская СОШ	-	-	-	-	-	-	1	51,0	100,0	1	59,0	100,0
763711	МОУ Козьмодемьянская основная общеобразовательная школа	-	-	-	-	-	-	-	-	-	-	-	-
763714	МОУ Красоткацкая СОШ	-	-	-	-	-	-	5	70,8	100,0	-	-	-
763715	МОУ Кузнечихинская СОШ	-	-	-	-	-	-	12	52,5	83,3	-	-	-
763716	МОУ Курбская СОШ	-	-	-	-	-	-	2	39,0	0,0	-	-	-
763718	МОУ Лучинская СОШ	-	-	-	-	-	-	-	-	-	-	-	-
763719	МОУ Медягинская основная общеобразовательная школа	-	-	-	-	-	-	-	-	-	-	-	-
763720	МОУ Михайловская СОШ	-	-	-	-	-	-	4	62,5	100,0	-	-	-
763721	МОУ Мокеевская СОШ	-	-	-	-	-	-	4	53,3	100,0	-	-	-
763722	МОУ Мордвиновская СОШ	-	-	-	-	-	-	-	-	-	-	-	-
763725	МОУ Сарафановская СОШ	-	-	-	-	-	-	-	-	-	-	-	-
763726	МОУ Спасская СОШ	-	-	-	-	-	-	2	46,5	50,0	-	-	-
763727	МОУ СОШ п. Ярославка	-	-	-	-	-	-	4	52,0	75,0	1	63,0	100,0
763728	МОУ Толбухинская СОШ	-	-	-	-	-	-	6	49,0	83,3	-	-	-
763729	МОУ Туношёнская СОШ	-	-	-	2	41,0	100,0	10	58,4	90,0	-	-	-
763731	МОУ Ширинская СОШ	-	-	-	-	-	-	-	-	-	-	-	-

**V. ВЫПОЛНЕНИЕ ОТДЕЛЬНЫХ ЗАДАНИЙ ЕДИНОГО ГОСУДАРСТВЕННОГО ЭКЗАМЕНА  
(средний показатель по региону)**

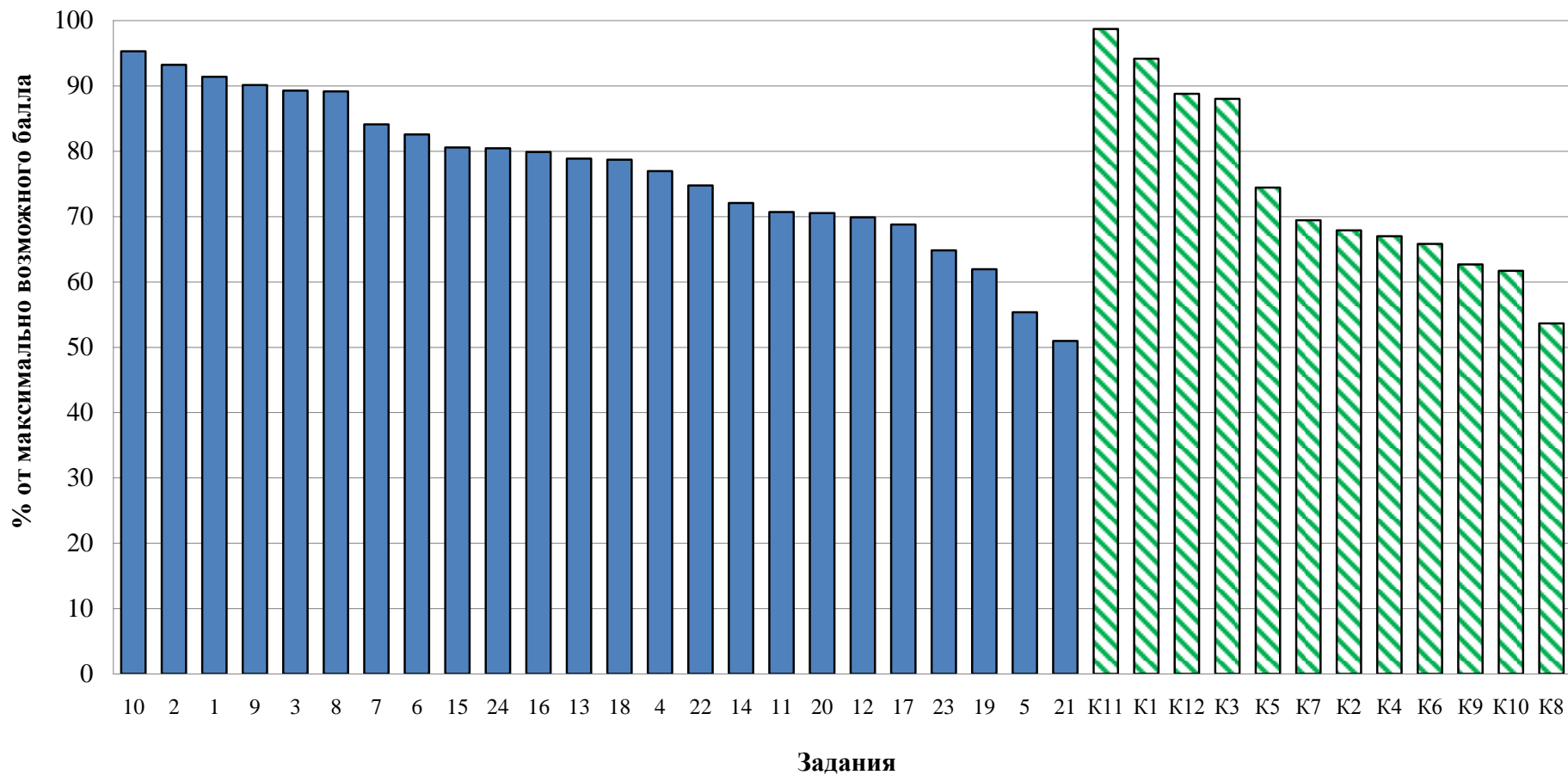
**5.1. Русский язык**

№ задания	Проверяемые элементы содержания	Выполнение задания (% от максимально возможного балла)
1	Информационная обработка письменных текстов различных стилей и жанров	91,4
2	Средства связи предложений в тексте	93,2
3	Лексическое значение слова	89,2
4	Орфоэпические нормы (постановка ударения)	76,9
5	Лексические нормы (употребление слова в соответствии с точным лексическим значением и требованием лексической сочетаемости)	55,4
6	Морфологические нормы (образование форм слова)	82,6
7	Синтаксические нормы Нормы согласования Нормы управления	84,1
8	Правописание корней	89,1
9	Правописание приставок	90,1
10	Правописание суффиксов различных частей речи (кроме -Н-/-НН-)	95,3
11	Правописание личных окончаний глаголов и суффиксов причастий	70,7
12	Правописание НЕ и НИ	69,9
13	Слитное, дефисное, раздельное написание слов	78,9
14	Правописание -Н- и -НН- в различных частях речи	72,1
15	Знаки препинания в простом осложнённом предложении (с однородными членами). Пунктуация в сложносочинённом предложении и простом предложении с однородными членами	80,6
16	Знаки препинания в предложениях с обособленными членами (определениями, обстоятельствами, приложениями, дополнениями)	79,9
17	Знаки препинания в предложениях со словами и конструкциями, грамматически не связанными с членами предложения	68,8
18	Знаки препинания в сложноподчинённом предложении	78,7
19	Знаки препинания в сложном предложении с разными видами связи	61,9



№ задания	Проверяемые элементы содержания	Выполнение задания (% от максимально возможного балла)
20	Текст как речевое произведение. Смысловая и композиционная целостность текста	70,5
21	Функционально - смысловые типы речи	50,9
22	Лексическое значение слова. Синонимы. Антонимы. Омонимы. Фразеологические обороты. Группы слов по происхождению и употреблению	74,7
23	Средства связи предложений в тексте	64,8
24	Речь. Языковые средства выразительности	80,4
25	Сочинение. Информационная обработка текста. Употребление звуковых средств в зависимости от речевых ситуаций.	
<i>1</i>	<i>Содержание сочинения</i>	
K1	Формулировка проблем исходного текста	94,1
K2	Комментарий к сформулированной проблеме исходного текста	67,9
K3	Отражение позиции автора исходного текста	88,0
K4	Аргументация экзаменуемым собственного мнения по проблеме	67,0
<i>2</i>	<i>Речевое оформление сочинения</i>	
K5	Смысловая цельность, речевая связность и последовательность изложения	74,4
K6	Точность и выразительность речи	65,8
<i>3</i>	<i>Грамотность</i>	
K7	Соблюдение орфографических норм	69,4
K8	Соблюдение пунктуационных норм	53,7
K9	Соблюдение языковых норм	62,7
K10	Соблюдение речевых норм	61,7
K11	Соблюдение этических норм	98,7
K12	Соблюдение фактологической точности в фоновом материале	88,8

## Справляемость по заданиям Русский язык



Распределение заданий по типам:

с 1 по 24 - задания с кратким ответом (сплошная заливка столбцов)

с K1 по K12 - задания с развернутым ответом (заливка столбцов диагональной штриховкой)

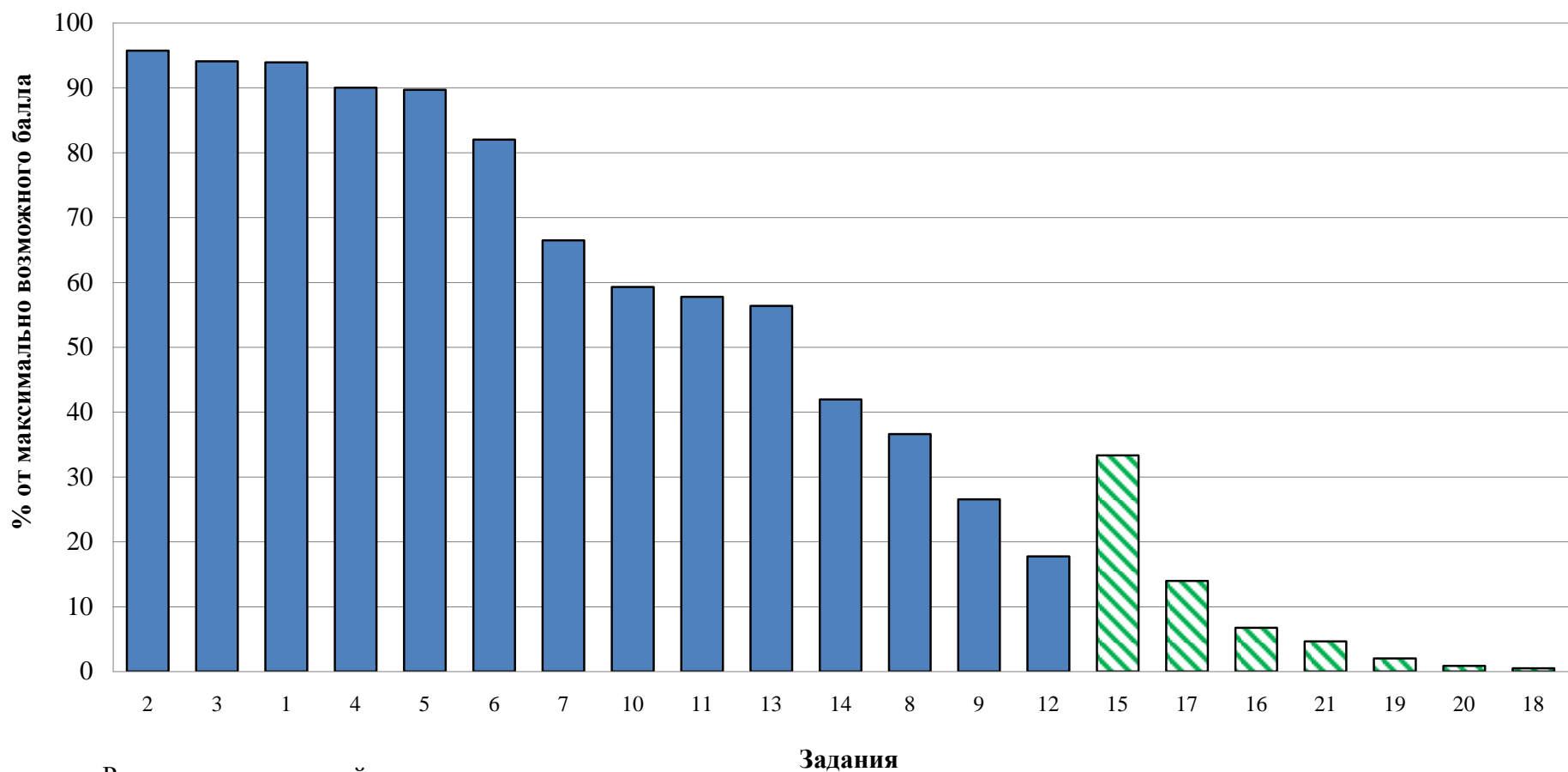
25 – задание с развернутым ответом

K1-K12 – критерии оценивания ответов задания 25

## 5.2. Математика профильного уровня

№ задания	Проверяемые требования (умения)	Выполнение задания (% от максимально возможного балла)
1	Уметь использовать приобретённые знания и умения в практической деятельности и повседневной жизни	93,9
2	Уметь использовать приобретённые знания и умения в практической деятельности и повседневной жизни	95,7
3	Уметь использовать приобретённые знания и умения в практической деятельности и повседневной жизни	94,1
4	Уметь выполнять действия с геометрическими фигурами, координатами и векторами	90,0
5	Уметь строить и исследовать простейшие математические модели	89,7
6	Уметь решать уравнения и неравенства	82,0
7	Уметь выполнять действия с геометрическими фигурами, координатами и векторами	66,5
8	Уметь выполнять действия с функциями	36,6
9	Уметь выполнять действия с геометрическими фигурами, координатами и векторами	26,5
10	Уметь выполнять вычисления и преобразования	59,3
11	Уметь использовать приобретённые знания и умения в практической деятельности и повседневной жизни	57,8
12	Уметь выполнять действия с геометрическими фигурами, координатами и векторами	17,7
13	Уметь строить и исследовать простейшие математические модели	56,4
14	Уметь выполнять действия с функциями	42,0
15	Уметь решать уравнения и неравенства	33,3
16	Уметь выполнять действия с геометрическими фигурами, координатами и векторами	6,7
17	Уметь решать уравнения и неравенства	14,0
18	Уметь выполнять действия с геометрическими фигурами, координатами и векторами	0,5
19	Уметь использовать приобретённые знания и умения в практической деятельности и повседневной жизни	2,0
20	Уметь решать уравнения и неравенства	0,9
21	Уметь строить и исследовать простейшие математические модели	4,7

## Справляемость по заданиям Математика профильного уровня



Распределение заданий по типам:

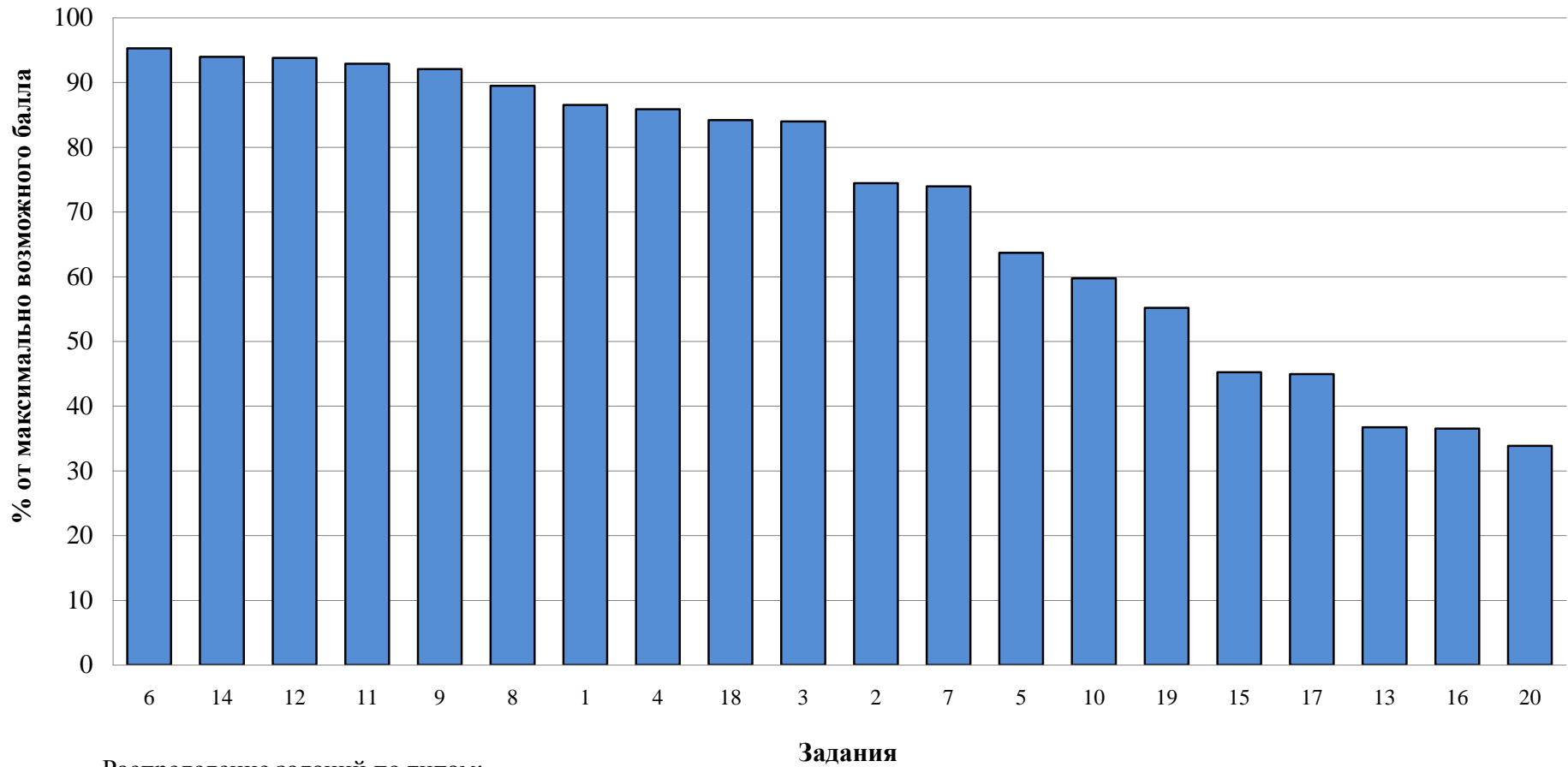
с 1 по 14 - задания с кратким ответом (сплошная заливка столбцов)

с 15 по 21 - задания с развернутым ответом (заливка столбцов диагональной штриховкой)

### 5.3. Математика базового уровня

№ задания	Проверяемые требования (умения)	Выполнение задания (% от максимально возможного балла)
1	Уметь выполнять вычисления и преобразования	86,5
2	Уметь выполнять вычисления и преобразования	74,5
3	Уметь использовать приобретённые знания и умения в практической деятельности и повседневной жизни	84,0
4	Уметь выполнять вычисления и преобразования	85,9
5	Уметь выполнять вычисления и преобразования	63,7
6	Уметь использовать приобретённые знания и умения в практической деятельности и повседневной жизни	95,3
7	Уметь решать уравнения и неравенства	73,9
8	Уметь строить и исследовать простейшие математические модели	89,5
9	Уметь использовать приобретённые знания и умения в практической деятельности и повседневной жизни	92,1
10	Уметь строить и исследовать простейшие математические модели	59,7
11	Уметь использовать приобретённые знания и умения в практической деятельности и повседневной жизни	92,9
12	Уметь строить и исследовать простейшие математические модели	93,8
13	Уметь выполнять действия с геометрическими фигурами	36,7
14	Уметь выполнять действия с функциями	94,0
15	Уметь выполнять действия с геометрическими фигурами	45,2
16	Уметь выполнять действия с геометрическими фигурами	36,5
17	Уметь решать уравнения и неравенства	44,9
18	Уметь строить и исследовать простейшие математические модели	84,2
19	Уметь выполнять вычисления и преобразования	55,2
20	Уметь строить и исследовать простейшие математические модели	33,9

### Справляемость по заданиям Математика базового уровня



Распределение заданий по типам:  
с 1 по 20 - задания с кратким ответом (сплошная заливка столбцов)

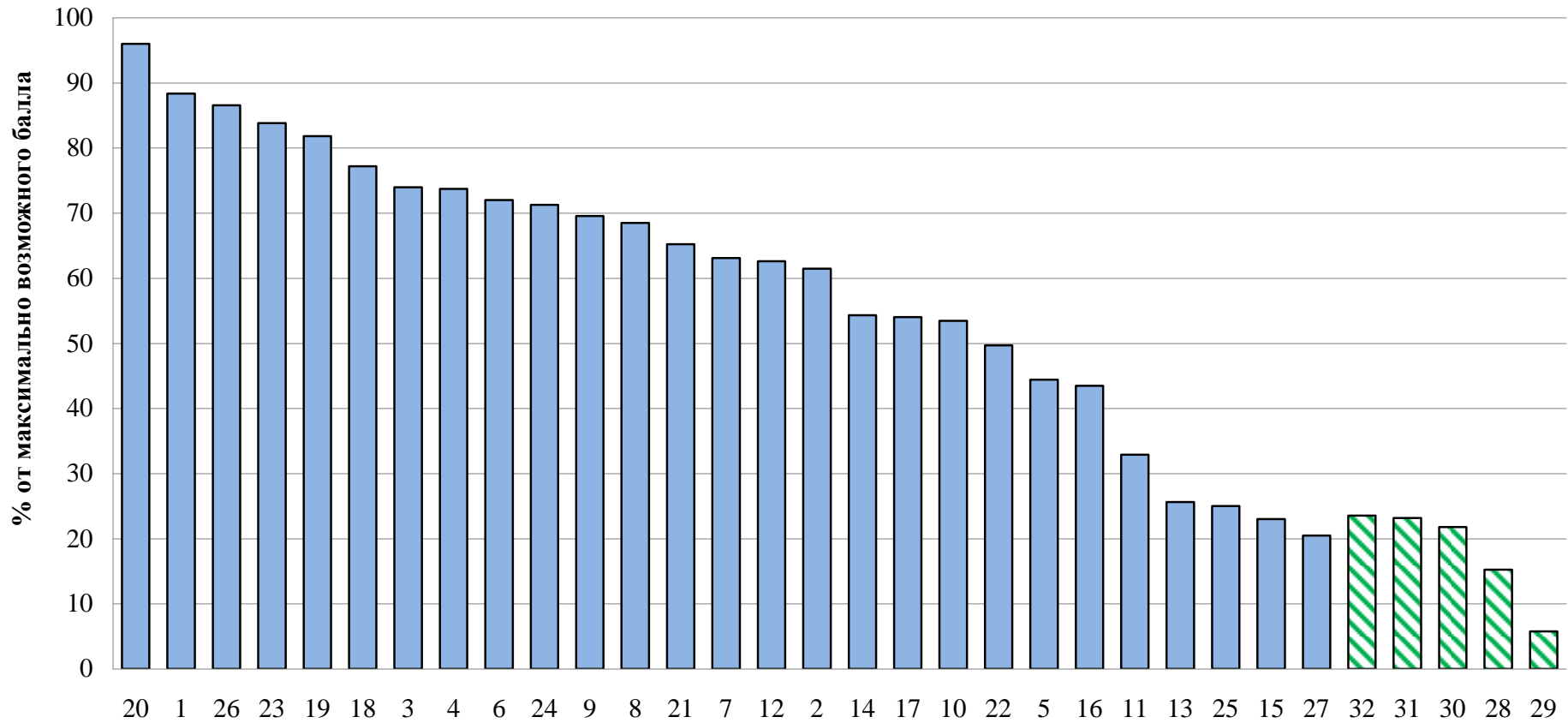
## 5.4. Физика

№ задания	Проверяемые элементы содержания	Выполнение задания (% от максимально возможного балла)
1	Скорость, ускорение, равномерное прямолинейное движение, равноускоренное прямолинейное движение, (графики)	88,3
2	Принцип суперпозиции сил, законы Ньютона	61,4
3	Закон всемирного тяготения, закон Гука, сила трения	73,9
4	Закон сохранения импульса, кинетическая и потенциальные энергии, работа и мощность силы, закон сохранения механической энергии	73,7
5	Условие равновесия твердого тела, сила Архимеда, давление, математический и пружинный маятники, механические волны, звук	44,4
6	Механика ( <i>изменение физических величин в процессах</i> )	72,0
7	Механика ( <i>установление соответствия между графиками и физическими величинами; между физическими величинами и формулами, единицами измерения</i> )	63,1
8	Модели строения газов, жидкостей и твердых тел. Диффузия, броуновское движение, модель идеального газа. Изменение агрегатных состояний вещества, тепловое равновесие, теплопередача ( <i>объяснение явления</i> )	68,5
9	Изопроцессы, работа в термодинамике, первый закон термодинамики	69,5
10	Относительная влажность воздуха, количество теплоты, КПД тепловой машины	53,5
11	МКТ, термодинамика ( <i>изменение физических величин в процессах</i> )	32,9
12	МКТ, термодинамика ( <i>установление соответствия между графиками и физическими величинами; между физическими величинами и формулами, единицами измерения</i> )	62,6
13	Электризация тел, проводники и диэлектрики в электрическом поле, явление электромагнитной индукции, интерференция света, дифракция и дисперсия света ( <i>объяснение явления</i> )	25,6
14	Принцип суперпозиции электрических полей, магнитное поле проводника с током, сила Ампера, сила Лоренца, правило Ленца ( <i>определение направления</i> )	54,3
15	Закон Кулона, закон Ома для участка цепи, последовательное и параллельное соединение проводников, работа и мощность тока, закон Джоуля - Ленца	23,0

№ задания	Проверяемые элементы содержания	Выполнение задания (% от максимально возможного балла)
16	Закон электромагнитной индукции Фарадея, колебательный контур, законы отражения и преломления света, ход лучей в линзе	43,5
17	Электродинамика ( <i>изменение физических величин в процессах</i> )	54,0
18	Электродинамика ( <i>установление соответствия между графиками и физическими величинами; между физическими величинами и единицами измерения, формулами</i> )	77,2
19	Инвариантность скорости света в вакууме. Планетарная модель атома. Нуклонная модель ядра. Изотопы	81,8
20	Радиоактивность. Ядерные реакции. Деление и синтез ядер	96,0
21	Фотоны, закон радиоактивного распада	65,2
22	Квантовая физика ( <i>изменение физических величин в процессах, установление соответствия между физическими величинами и единицами измерения, формулами, графиками</i> )	49,7
23	Механика - квантовая физика ( <i>методы научного познания; измерения с учетом абсолютной погрешности, выбор установки для проведения опыта по заданной гипотезе, построение графика по заданным точкам с учетом абсолютных погрешностей измерений</i> )	83,8
24	Механика - квантовая физика ( <i>методы научного познания; интерпретация результатов опытов</i> )	71,3
25	Механика, молекулярная физика (расчетная задача)	25,0
26	Молекулярная физика, электродинамика (расчетная задача)	86,6
27	Электродинамика, квантовая физика (расчетная задача)	20,5
28	Механика - квантовая физика ( <i>качественная задача</i> )	15,2
29	Механика ( <i>расчетная задача</i> )	5,8
30	Молекулярная физика ( <i>расчетная задача</i> )	21,8
31	Электродинамика ( <i>расчетная задача</i> )	23,2
32	Электродинамика, квантовая физика (расчетная задача)	23,5



### Справляемость по заданиям Предметы по выбору: Физика



Распределение заданий по типам:

#### Задания

с 1 по 27 - задания с кратким ответом (сплошная заливка столбцов)

с 28 по 32 - задания с развернутым ответом (заливка столбцов диагональной штриховкой)

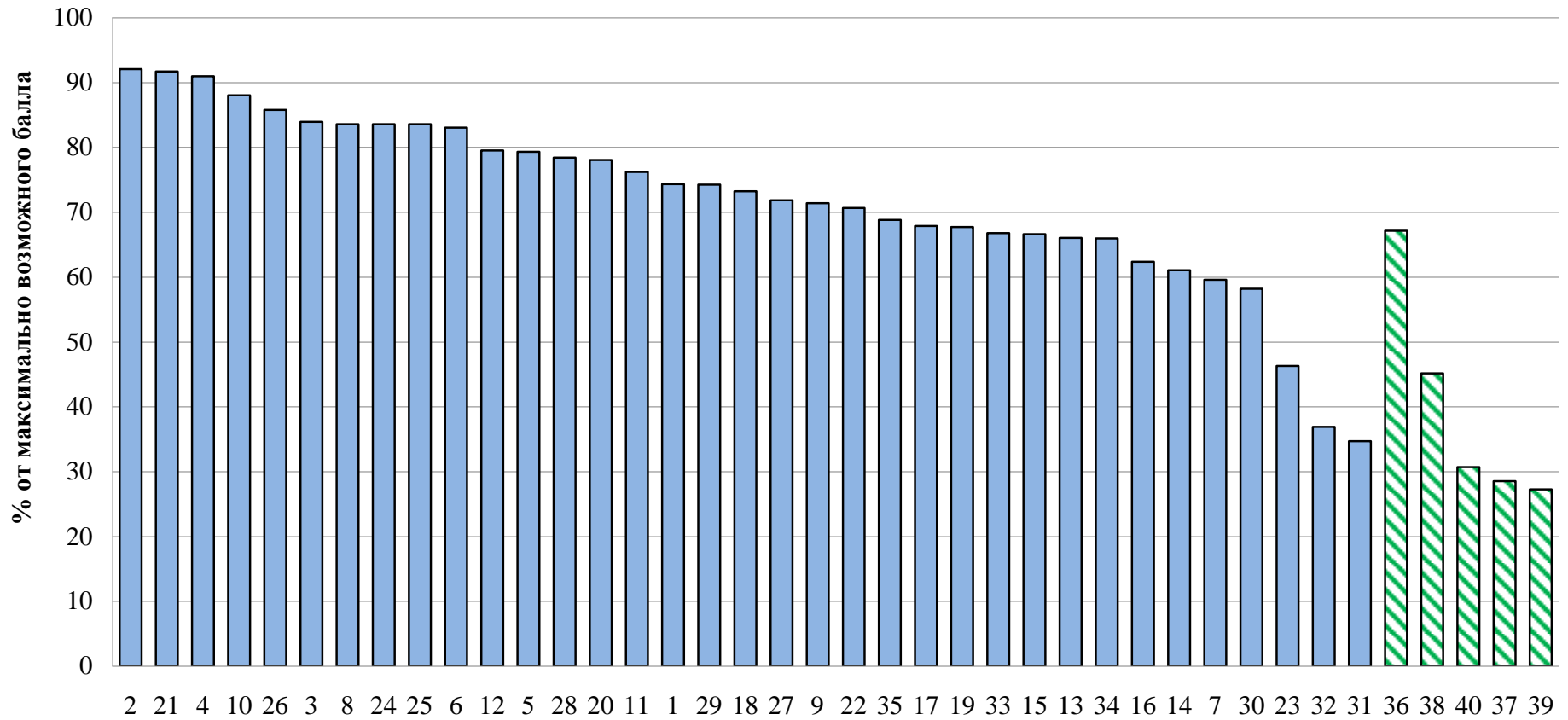
## 5.5. Химия

№ задания	Проверяемые элементы содержания	Выполнение задания (% от максимально возможного балла)
1	Строение электронных оболочек атомов элементов первых четырех периодов: <i>s</i> -, <i>p</i> - и <i>d</i> -элементы. Электронная конфигурация атома. Основное и возбужденное состояние атомов	74,4
2	Закономерности изменения химических свойств элементов и их соединений по периодам и группам Общая характеристика металлов IА-IIIА групп в связи с их положением в Периодической системе химических элементов Д.И. Менделеева и особенностями строения их атомов. Характеристика переходных элементов - меди, цинка, хрома, железа - по их положению в Периодической системе химических элементов Д.И. Менделеева и особенностям строения их атомов. Общая характеристика неметаллов IVА-VIIА групп в связи с их положением в Периодической системе химических элементов Д.И. Менделеева и особенностями строения их атомов	92,1
3	Ковалентная химическая связь, ее разновидности и механизмы образования. Характеристики ковалентной связи (полярность и энергия связи). Ионная связь. Металлическая связь. Водородная связь	83,9
4	Электроотрицательность. Степень окисления и валентность химических элементов	91,0
5	Вещества молекулярного и немолекулярного строения. Тип кристаллической решетки. Зависимость свойств веществ от их состава и строения	79,3
6	Классификация неорганических веществ. Номенклатура неорганических веществ (тривиальная и международная). Классификация органических веществ. Номенклатура органических веществ (тривиальная и международная)	83,0
7	Характерные химические свойства простых веществ-металлов: щелочных, щелочноземельных, алюминия; переходных металлов: меди, цинка, хрома, железа. Характерные химические свойства простых веществ-неметаллов: водорода, галогенов, кислорода, серы, азота, фосфора, углерода, кремния	59,6
8	Характерные химические свойства оксидов: основных, амфотерных, кислотных	83,6
9	Характерные химические свойства оснований и амфотерных гидроксидов. Характерные химические свойства кислот	71,4
10	Характерные химические свойства солей: средних, кислых, основных; комплексных (на примере соединений алюминия и цинка)	88,0
11	Взаимосвязь неорганических веществ	76,2
12	Теория строения органических соединений: гомология и изомерия (структурная и пространственная). Взаимное влияние атомов в молекулах. Типы связей в молекулах органических веществ. Гибридизация атомных орбиталей углерода. Радикал. Функциональная группа	79,5

№ задания	Проверяемые элементы содержания	Выполнение задания (% от максимально возможного балла)
13	Характерные химические свойства углеводородов: алканов, циклоалканов, алкенов, диенов, алкинов, ароматических углеводородов (бензола и толуола)	66,1
14	Характерные химические свойства предельных одноатомных и многоатомных спиртов, фенола	61,1
15	Характерные химические свойства альдегидов, предельных карбоновых кислот, сложных эфиров. Биологически важные вещества: жиры, белки, углеводы (моносахариды, дисахариды, полисахариды)	66,6
16	Основные способы получения углеводородов (в лаборатории). Основные способы получения кислородсодержащих соединений (в лаборатории)	62,4
17	Взаимосвязь углеводородов и кислородсодержащих органических соединений	67,9
18	Классификация химических реакций в неорганической и органической химии	73,2
19	Скорость реакции, ее зависимость от различных факторов	67,7
20	Обратимые и необратимые химические реакции. Химическое равновесие. Смещение равновесия под действием различных факторов	78,0
21	Электролитическая диссоциация электролитов в водных растворах. Сильные и слабые электролиты. Реакции ионного обмена	91,7
22	Правила работы в лаборатории. Лабораторная посуда и оборудование. Правила безопасности при работе с едкими, горючими и токсичными веществами, средствами бытовой химии. Научные методы исследования химических веществ и превращений. Методы разделения смесей и очистки веществ. Качественные реакции на неорганические вещества и ионы. Идентификация органических соединений	70,7
23	Понятие о металлургии: общие способы получения металлов. Общие научные принципы химического производства (на примере промышленного получения аммиака, серной кислоты, метанола). Химическое загрязнение окружающей среды и его последствия. Природные источники углеводородов, их переработка. Высокомолекулярные соединения. Реакции полимеризации и поликонденсации. Полимеры. Пластмассы, волокна, каучуки	46,3
24	Вычисление массы растворенного вещества, содержащегося в определенной массе раствора с известной массовой долей; вычисление массовой доли вещества в растворе	83,6
25	Расчеты объемных отношений газов при химических реакциях. Тепловой эффект химической реакции. Термохимические уравнения. Расчеты теплового эффекта реакции	83,6
26	Расчеты массы вещества или объема газов по известному количеству вещества, массе или объему одного из участвующих в реакции веществ	85,8

№ задания	Проверяемые элементы содержания	Выполнение задания (% от максимально возможного балла)
27	Классификация неорганических веществ. Классификация и номенклатура органических соединений	71,9
28	Электроотрицательность. Степень окисления и валентность химических элементов. Реакции окислительно-восстановительные. Коррозия металлов и способы защиты от нее	78,4
29	Электролиз расплавов и растворов (солей, щелочей, кислот)	74,3
30	Гидролиз солей. Среда водных растворов: кислая, нейтральная, щелочная	58,2
31	Характерные химические свойства неорганических веществ: простых веществ - металлов: щелочных, щелочноземельных, алюминия, переходных металлов (меди, цинка, хрома, железа); простых веществ - неметаллов: водорода, галогенов, кислорода, серы, азота, фосфора, углерода, кремния; оксидов: основных, амфотерных, кислотных; оснований и амфотерных гидроксидов; кислот; солей: средних, кислых, основных; комплексных (на примере соединений алюминия и цинка)	34,7
32	Качественные реакции на неорганические вещества и ионы. Качественные реакции органических соединений	36,9
33	Характерные химические свойства углеводородов: алканов, циклоалканов, алкенов, диенов, алкинов, ароматических углеводородов (бензола и толуола). Ионный (правило В.В. Марковникова) и радикальный механизмы реакций в органической химии	66,8
34	Характерные химические свойства предельных одноатомных и многоатомных спиртов, фенола, альдегидов, предельных карбоновых кислот, сложных эфиров	66,0
35	Характерные химические свойства азотсодержащих органических соединений: аминов и аминокислот. Биологически важные вещества: жиры, углеводы (моносахариды, дисахариды, полисахариды), белки	68,8
36	Реакции окислительно-восстановительные. Коррозия металлов и способы защиты от нее	67,2
37	Реакции, подтверждающие взаимосвязь различных классов неорганических веществ	28,5
38	Реакции, подтверждающие взаимосвязь органических соединений	45,2
39	Расчеты массы (объема, количества вещества) продуктов реакции, если одно из веществ дано в избытке (имеет примеси), если одно из веществ дано в виде раствора с определенной массовой долей растворенного вещества. Расчеты массовой или объемной доли выхода продукта реакции от теоретически возможного. Расчеты массовой доли (массы) химического соединения в смеси	27,3
40	Нахождение молекулярной формулы вещества	30,7

**Справляемость по заданиям  
Предметы по выбору: Химия**



Распределение заданий по типам:

с 1 по 35 - задания с кратким ответом (сплошная заливка столбцов)

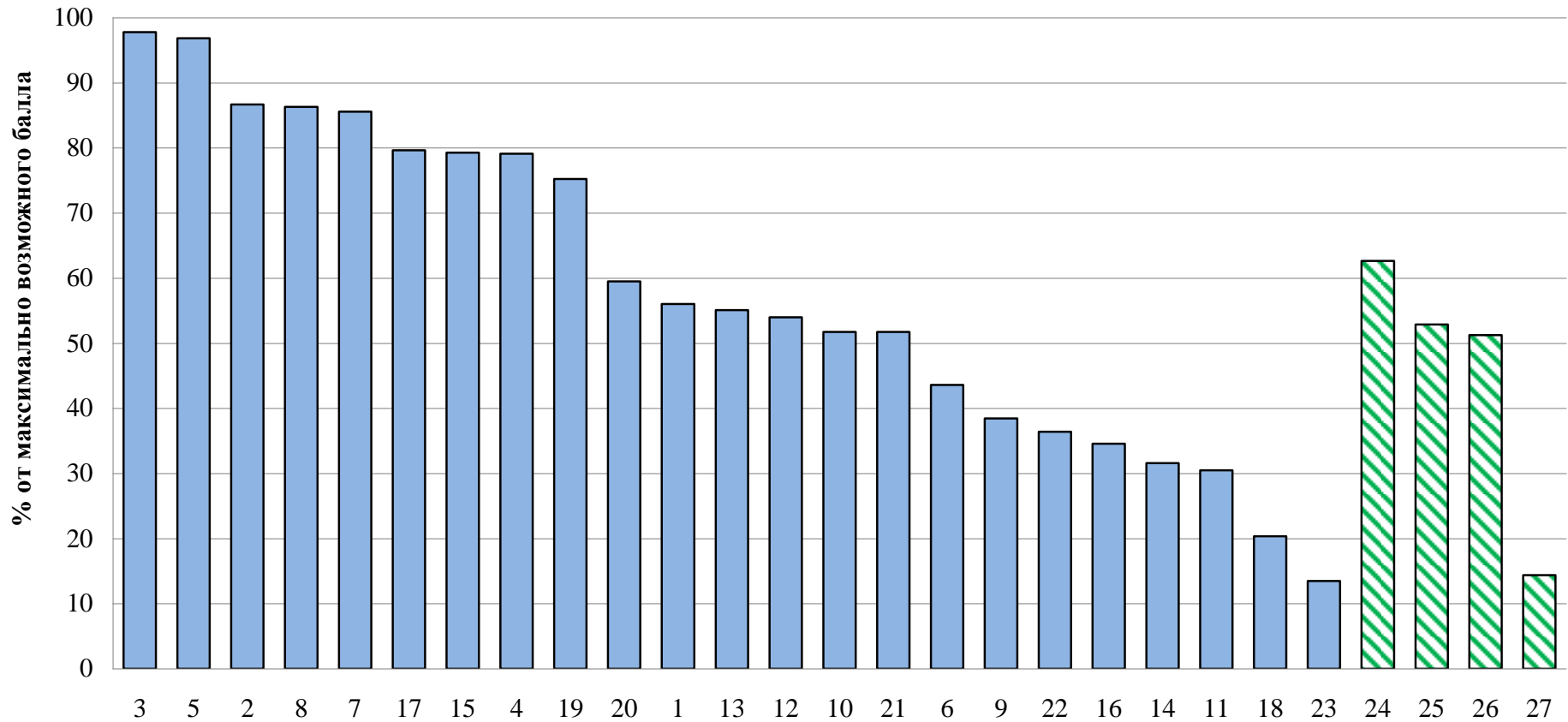
с 36 по 40 - задания с развернутым ответом (заливка столбцов диагональной штриховкой)

## 5.6. Информатика и ИКТ

№ задания	Проверяемые элементы содержания	Выполнение задания (% от максимально возможного балла)
1	Умение кодировать и декодировать информацию	56,0
2	Умение строить таблицы истинности и логические схемы	86,7
3	Знания о файловой системе организации данных или о технологии хранения, поиска и сортировки информации в базах данных	97,8
4	Знания о системах счисления и двоичном представлении информации в памяти компьютера	79,1
5	Умение представлять и считывать данные в разных типах информационных моделей (схемы, карты, таблицы, графики и формулы)	96,9
6	Формальное исполнение алгоритма, записанного на естественном языке или умение создавать линейный алгоритм для формального исполнителя с ограниченным набором команд	43,6
7	Знание технологии обработки информации в электронных таблицах и методов визуализации данных с помощью диаграмм и графиков	85,6
8	Знание основных конструкций языка программирования, понятия переменной, оператора присваивания	86,3
9	Умение определять скорость передачи информации при заданной пропускной способности канала, объем памяти, необходимый для хранения звуковой и графической информации	38,4
10	Знания о методах измерения количества информации	51,8
11	Умение исполнить рекурсивный алгоритм	30,5
12	Знание базовых принципов организации и функционирования компьютерных сетей, адресации в сети	54,0
13	Умение подсчитывать информационный объем сообщения	55,1
14	Умение исполнить алгоритм для конкретного исполнителя с фиксированным набором команд	31,6
15	Умение представлять и считывать данные в разных типах информационных моделей (схемы, карты, таблицы, графики и формулы)	79,3
16	Знание позиционных систем счисления	34,6
17	Умение осуществлять поиск информации в Интернете	79,7
18	Знание основных понятий и законов математической логики	20,3
19	Работа с массивами (заполнение, считывание, поиск, сортировка, массовые операции и др.)	75,2
20	Анализ алгоритма, содержащего вспомогательные алгоритмы, цикл и ветвление	59,5

№ задания	Проверяемые элементы содержания	Выполнение задания (% от максимально возможного балла)
21	Умение анализировать программу, использующую процедуры и функции	51,8
22	Умение анализировать результат исполнения алгоритма	36,4
23	Умение строить и преобразовывать логические выражения	13,5
24	Умение прочесть фрагмент программы на языке программирования и исправить допущенные ошибки	62,7
25	Умения написать короткую (10-15 строк) простую программу (например, обработки массива) на языке программирования или записать алгоритм на естественном языке	52,9
26	Умение построить дерево игры по заданному алгоритму и обосновать выигрышную стратегию	51,3
27	Умения создавать собственные программы (30-50 строк) для решения задач средней сложности	14,4

### Справляемость по заданиям Предметы по выбору: Информатика и ИКТ



Распределение заданий по типам:

с 1 по 23 - задания с кратким ответом (сплошная заливка столбцов)

с 24 по 27 - задания с развернутым ответом (заливка столбцов диагональной штриховкой)

**Задания**

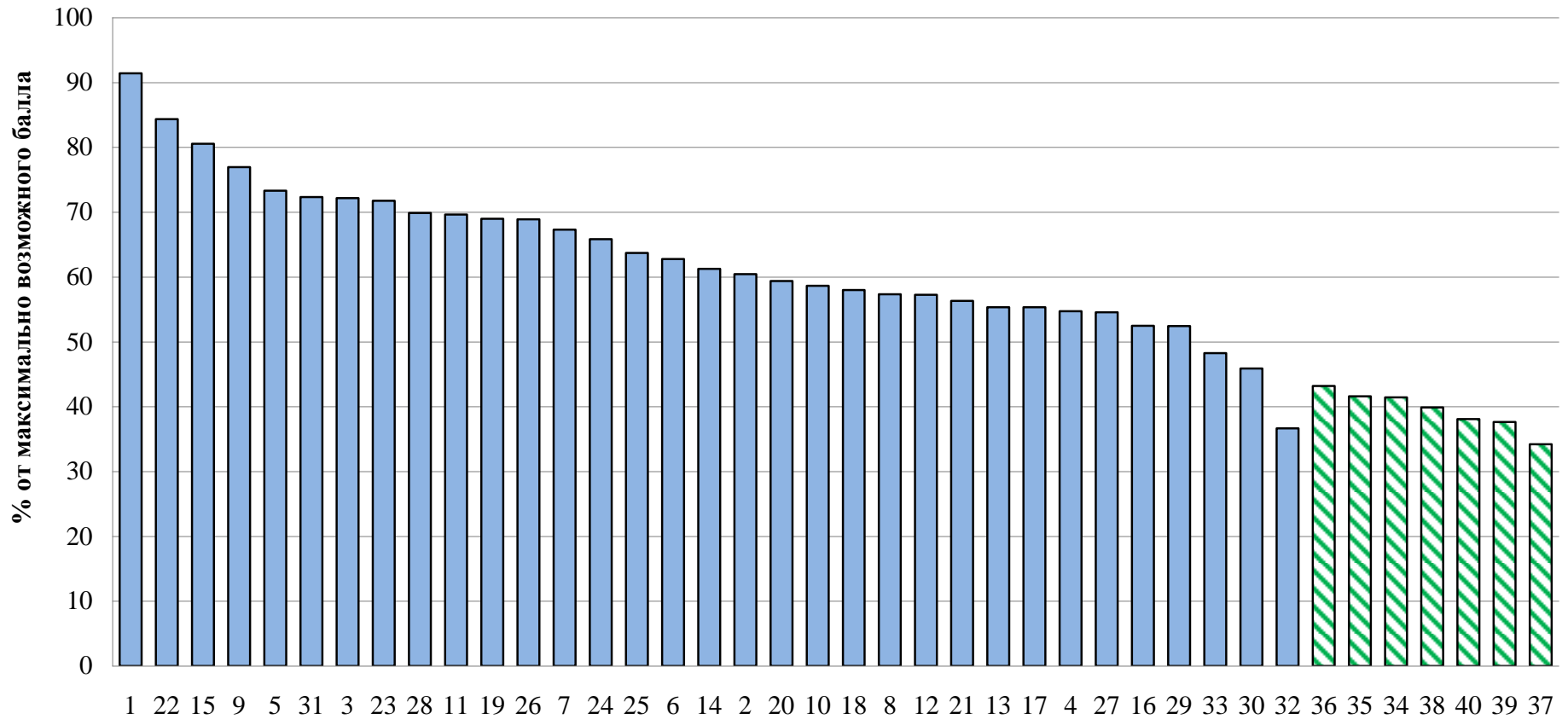


## 5.7. Биология

№ задания	Проверяемые элементы содержания	Выполнение задания (% от максимально возможного балла)
1	Биология как наука. Методы познания живой природы. Основные уровни организации живой природы	91,4
2	Клеточная теория. Многообразие клеток. Клетка: химический состав, строение, функции.	60,4
3	Метаболизм клетки. Энергетический обмен и фотосинтез. Реакции матричного синтеза.	72,2
4	Жизненный цикл клетки. Хромосомный набор клетки. Деление клеток.	54,7
5	Организм. Онтогенез. Воспроизведение организмов.	73,3
6	Основные генетические понятия. Закономерности наследственности. Генетика человека.	62,8
7	Закономерности изменчивости. Наследственная и ненаследственная изменчивость. Влияние мутагенов на генетический аппарат клетки и организма.	67,3
8	Селекция. Биотехнология.	57,4
9	Классификация организмов. Вирусы. Бактерии. Грибы. Лишайники. Особенности строения и жизнедеятельности, роль в природе и жизни человека	76,9
10	Царство Растения. Покрытосеменные растения. Строение, жизнедеятельность, размножение. Классы покрытосеменных.	58,6
11	Основные отделы растений. Особенности строения и жизнедеятельности.	69,6
12	Царство Животные. Одноклеточные (Простейшие) и многоклеточные животные. Основные типы и классы, беспозвоночных, их характеристика.	57,2
13	Хордовые животные. Основные классы, их характеристика.	55,3
14	Человек. Ткани. Органы, системы органов: опорно-двигательная, покровная, выделительная. Размножение и развитие человека.	61,3
15	Человек. Органы, системы органов: пищеварения, дыхания, кровообращения, лимфообращения.	80,5
16	Внутренняя среда организма человека. Иммуитет. Обмен веществ. Витамины. Эндокринная система человека.	52,5
17	Нервная система человека. Нейрогуморальная регуляция. Анализаторы. Высшая нервная деятельность.	55,3
18	Гигиена человека. Факторы здоровья и риска.	58,0
19	Эволюция живой природы. Эволюционная теория. Движущие силы эволюции.	69,0
20	Вид. Популяция. Результаты эволюции: видообразование, приспособленность организмов.	59,4

№ задания	Проверяемые элементы содержания	Выполнение задания (% от максимально возможного балла)
21	Макроэволюция. Доказательства эволюции. Направления и пути эволюции. Происхождение человека.	56,3
22	Экологические факторы. Взаимоотношения организмов в природе.	84,3
23	Экосистема, ее компоненты. Цепи питания. Разнообразие и развитие экосистем. Агроэкосистемы.	71,7
24	Биосфера. Круговорот веществ в биосфере. Глобальные изменения в биосфере.	65,8
25	Биологические закономерности. Уровневая организация и эволюция живой природы.	63,7
26	Обобщение и применение знаний о клеточно-организменном уровне организации жизни. Задания с множественным выбором ответов	68,9
27	Обобщение и применение знаний о многообразии организмов и человеке. Задания с множественным выбором ответов	54,6
28	Обобщение и применение знаний о надорганизменных системах и эволюции органического мира. Задания с множественным выбором ответов	69,9
29	Сопоставление биологических объектов, процессов, явлений, проявляющихся на клеточно-организменном уровне организации жизни.	52,4
30	Сопоставление особенностей строения и функционирования организмов разных царств.	45,9
31	Сопоставление особенностей строения и функционирования организма человека.	72,3
32	Сопоставление биологических объектов, процессов, явлений, проявляющихся на популяционно-видовом и экосистемном уровне.	36,7
33	Установление последовательности биологических процессов	48,3
34	Применение биологических знаний в практических ситуациях (практикоориентированное задание).	41,4
35	Задание с изображением биологического объекта (рисунок, схема, график и др.)	41,6
36	Задание на анализ биологической информации	43,2
37	Обобщение и применение знаний о человеке и многообразии организмов.	34,2
38	Обобщение и применение знаний в новой ситуации об экологических закономерностях и эволюции органического мира.	39,9
39	Решение задач по цитологии на применение знаний в новой ситуации.	37,6
40	Решение задач по генетике на применение знаний в новой ситуации.	38,1

## Справляемость по заданиям Предметы по выбору: Биология



Распределение заданий по типам:

с 1 по 33 - задания с кратким ответом (сплошная заливка столбцов)

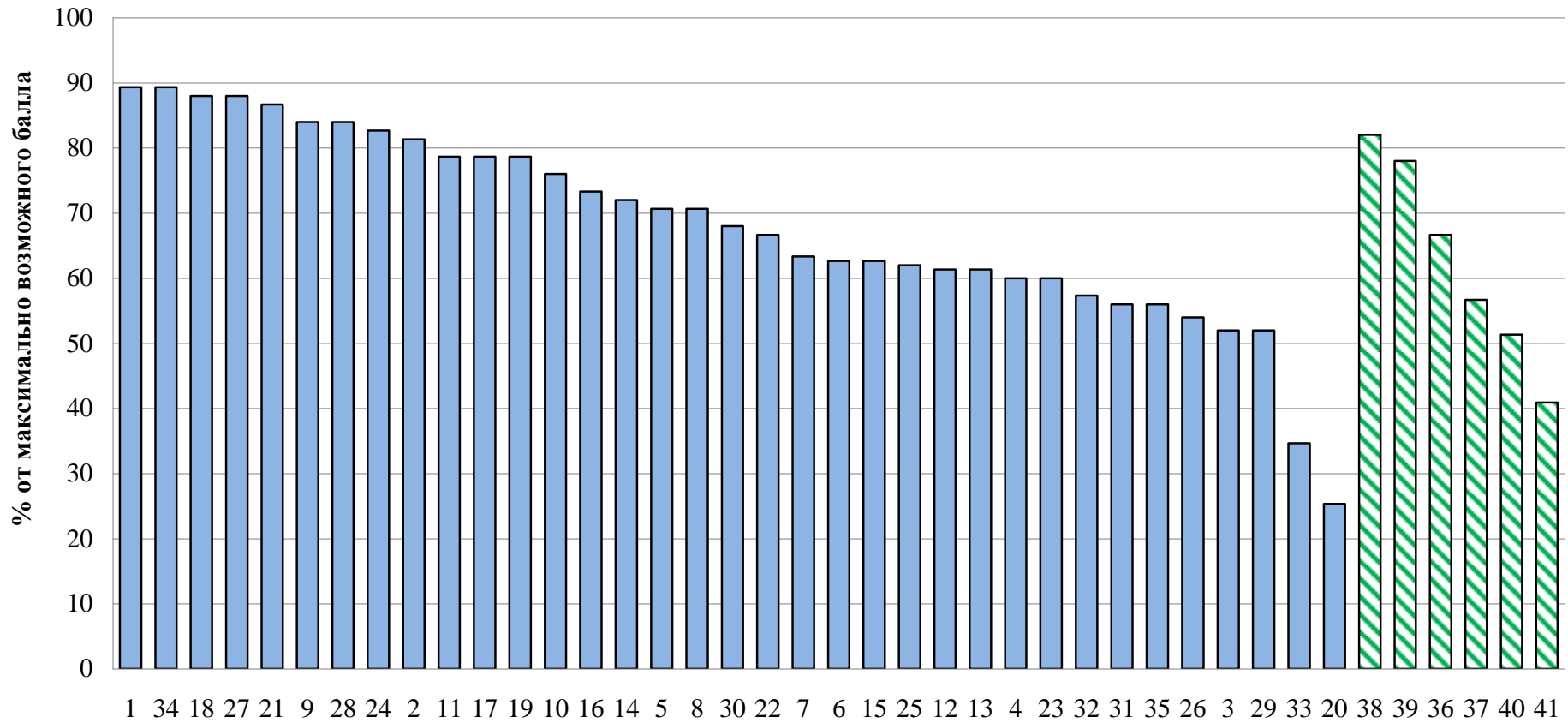
с 34 по 40 - задания с развернутым ответом (заливка столбцов диагональной штриховкой)

## 5.8. География

№ задания	Проверяемые элементы содержания	Выполнение задания (% от максимально возможного балла)
1	Географические модели. Географическая карта, план местности	89,3
2	Атмосфера. Гидросфера	81,3
3	Природные ресурсы. Рациональное и нерациональное природопользование	52,0
4	Литосфера. Состав и строение. Географическая оболочка Земли. Широтная зональность и высотная поясность.	60,0
5	Особенности природы материков и океанов. Сейсмические пояса. Особенности распространения крупных форм рельефа материков и России Типы климата, факторы их формирования, климатические пояса России	70,7
6	Земля как планета. Форма, размеры, движение Земли	62,7
7	Литосфера. Рельеф земной поверхности. Мировой океан и его части. Воды суши. Особенности природы материков и океанов	63,3
8	Половозрастной состав населения	70,7
9	Городское и сельское население мира. Миграция. Основные направления и типы миграций в мире	84,0
10	Географические особенности размещения населения. Неравномерность размещения населения земного шара	76,0
11	Уровень и качество жизни населения	78,7
12	Структура занятости населения. Отраслевая структура хозяйства	61,3
13	Ведущие страны - экспортеры основных видов сельскохозяйственной продукции. Основные международные магистрали и транспортные узлы	61,3
14	Современная политическая карта мира	72,0
15	Особенности природно-ресурсного потенциала, населения, хозяйства, культуры крупных стран мира	62,7
16	Территория и акватория, морские и сухопутные границы	73,3
17	Размещение населения России. Основная полоса расселения	78,7
18	Городское и сельское население. Города	88,0
19	География сельского хозяйства. География важнейших видов транспорта. Россия в современном мире	78,7
20	Природно-хозяйственное районирование России. Регионы России	25,3

№ задания	Проверяемые элементы содержания	Выполнение задания (% от максимально возможного балла)
21	Определение географических объектов и явлений по их существенным признакам	86,7
22	География религий мира. Народы и основные религии России	66,7
23	Мировое хозяйство. Хозяйство России. Регионы России	60,0
24	Погода и климат. Распределение тепла и влаги на Земле	82,7
25	Административно-территориальное устройство России. Столицы и крупные города	62,0
26	География отраслей промышленности России. Ведущие страны - экспортеры основных видов промышленной продукции	54,0
27	Часовые зоны	88,0
28	Направление и типы миграции населения России. Городское и сельское население	84,0
29	Географические особенности воспроизводства населения мира	52,0
30	Природные ресурсы	68,0
31	Этапы геологической истории земной коры. Геологическая хронология	56,0
32	Особенности природно-ресурсного потенциала, населения, хозяйства, культуры крупных стран мира	57,3
33	Природно-хозяйственное районирование России. Регионы России	34,7
34	Географические модели. Географическая карта, план местности	89,3
35	Географические модели. Географическая карта, план местности	56,0
36	Географические модели. Географическая карта, план местности	66,7
37	Литосфера. Гидросфера. Атмосфера. Биосфера. Природа России. Динамика численности населения Земли. Половозрастной состав населения. Факторы размещения производства. География отраслей промышленности, важнейших видов транспорта сельского хозяйства. Рациональное и нерациональное природопользование. Особенности воздействия на окружающую среду различных сфер и отраслей хозяйства	56,7
38	Литосфера. Гидросфера. Атмосфера. Биосфера. Природа России. Динамика численности населения Земли. Половозрастной состав населения. Факторы размещения производства. География отраслей промышленности, важнейших видов транспорта, сельского хозяйства. Рациональное и нерациональное природопользование. Особенности воздействия на окружающую среду различных сфер и отраслей хозяйства	82,0
39	География основных отраслей производственной и непроизводственной сфер	78,0
40	Земля как планета, современный облик планеты Земля. Форма, размеры, движение Земли	51,3
41	Численность, естественное движение населения России. Направление и типы миграции	40,9

## Справляемость по заданиям Предметы по выбору: География



Распределение заданий по типам:

с 1 по 35 - задания с кратким ответом (сплошная заливка столбцов)

с 36 по 41 - задания с развернутым ответом (заливка столбцов диагональной штриховкой)

**Задания**

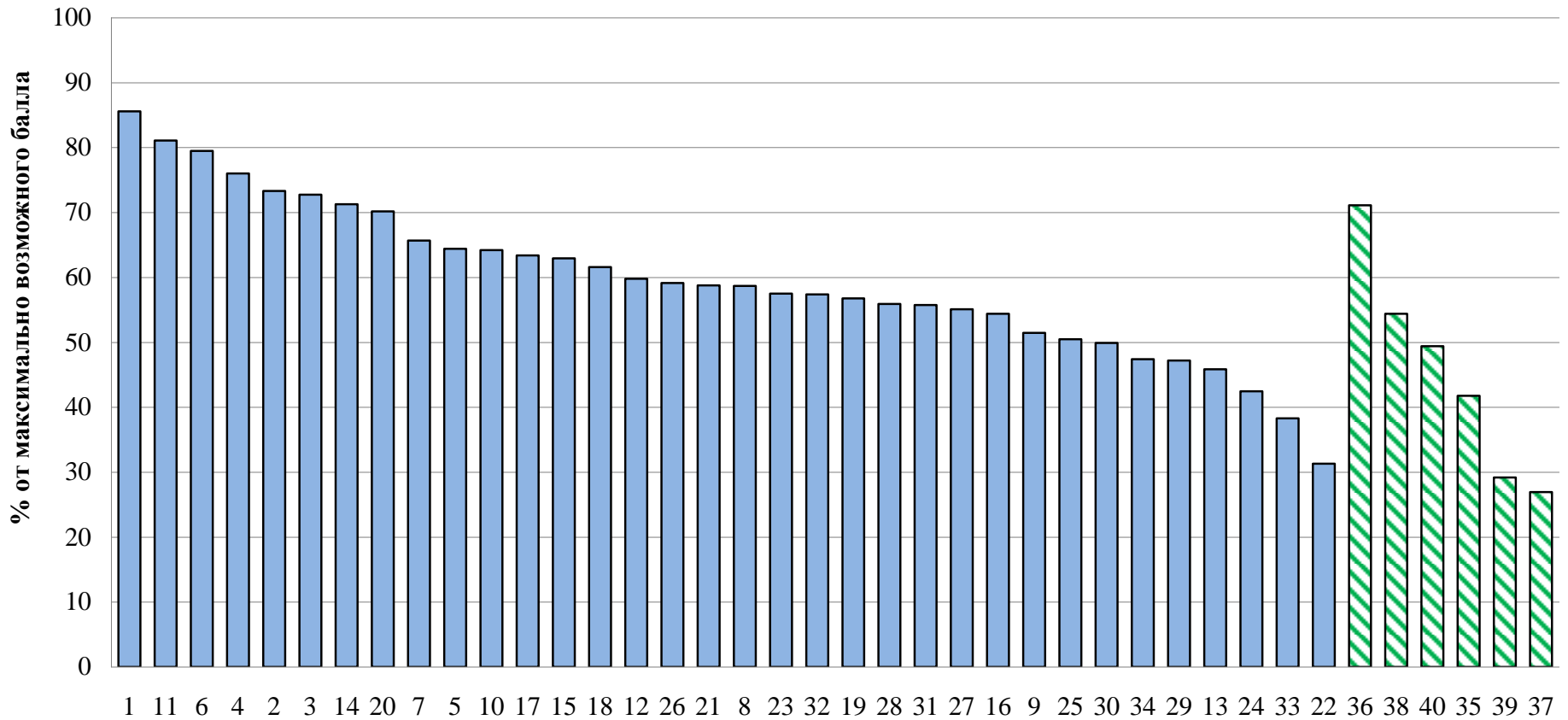
## 5.9. История

№ задания	Проверяемые элементы содержания	Выполнение задания (% от максимально возможного балла)
1	VIII-XVII вв.: Знание основных фактов, процессов, явлений	85,6
2	VIII-XVII вв.: Установление причинно- следственных связей	73,3
3	VIII-XVII вв.: Знание основных фактов, процессов, явлений (культура)	72,7
4	VIII-XVII вв.: Умение проводить поиск исторической информации в источниках разного типа	76,0
5	XVIII - середина XIX в.: Знание основных фактов, процессов, явлений	64,4
6	XVIII - середина XIX в.: Установление причинно- следственных связей	79,5
7	XVIII - середина XIX в.: Умение проводить поиск исторической информации в источниках разного типа	65,7
8	Вторая половина XIX - начало XX в.: Знание основных фактов, процессов, явлений	58,7
9	Вторая половина XIX - начало XX в.: Установление причинно- следственных связей	51,5
10	Вторая половина XIX - начало XX в.: Умение проводить поиск исторической информации в источниках разного типа	64,2
11	XVIII - начало XX в.: Знание основных фактов, процессов, явлений (культура)	81,1
12	1914-1941 гг.: Знание основных фактов, процессов, явлений	59,8
13	1914-1941 гг.: Установление причинно- следственных связей	45,8
14	1941-1945 гг.: Знание основных фактов, процессов, явлений	71,3
15	1941-1945 гг.: Знание фактов героизма советских людей в годы Великой Отечественной войны	63,0
16	1941-1945 гг.: Умение проводить поиск исторической информации в источниках разного типа	54,4
17	1945-1991 гг.: Знание основных фактов, процессов, явлений	63,4
18	1945-1991 гг.: Установление причинно- следственных связей	61,6
19	1914-1941 гг., 1945-1991 гг.: Умение проводить поиск исторической информации в источниках разного типа	56,8
20	1914-2012 гг.: Знание основных фактов, процессов, явлений (культура)	70,2
21	1992-2012 гг.: Знание основных фактов, процессов, явлений	58,8
22	VIII - начало XXI в.: Умение определять последовательность событий	31,3
23	VIII - начало XXI в.: Систематизация исторической информации (множественный выбор)	57,5
24	VIII - начало XXI в.: Систематизация исторической информации (соответствие)	42,5

№ задания	Проверяемые элементы содержания	Выполнение задания (% от максимально возможного балла)
25	VIII - начало XXI в.: Различное содержание в разных вариантах (выбор одного элемента из данного ряда)	50,5
26	VIII - начало XXI в.: Различное содержание в разных вариантах (определение термина по нескольким признакам)	59,1
27	VIII - начало XXI в.: Различное содержание в разных вариантах (систематизация исторической информации, представленной в различных знаковых системах (таблица))	55,1
28	VIII - начало XXI в.: Комплекс умений работать с текстовыми историческими источниками.	55,9
29	VIII - начало XXI в.: Различное содержание в разных вариантах (работа с исторической картой (схемой))	47,2
30	VIII - начало XXI в.: Различное содержание в разных вариантах (работа с исторической картой (схемой))	49,9
31	VIII - начало XXI в.: Различное содержание в разных вариантах (работа с исторической картой (схемой))	55,7
32	VIII - начало XXI в.: Различное содержание в разных вариантах (работа с исторической картой (схемой))	57,4
33	VIII - начало XXI в.: Различное содержание в разных вариантах (анализ иллюстративного материала)	38,3
34	VIII - начало XXI в.: Различное содержание в разных вариантах (анализ иллюстративного материала)	47,4
35	VIII - начало XXI в.: Различное содержание в разных вариантах: характеристика авторства, времени, обстоятельств и целей создания источника	41,8
36	VIII - начало XXI в.: Различное содержание в разных вариантах: умение проводить поиск исторической информации в источниках разного типа	71,1
37	VIII - начало XXI в.: Различное содержание в разных вариантах: умение использовать принципы структурнофункционального, временного и пространственного анализа при работе с источником	26,9
38	VIII - начало XXI в.: Различное содержание в разных вариантах: умение использовать принципы структурнофункционального, временного и пространственного анализа при рассмотрении фактов, явлений, процессов (задание-задача)	54,4
39	VIII-XXI вв.: Различное содержание в разных вариантах: умение использовать исторические сведения для аргументации в ходе дискуссии	29,2
40	VIII - начало XXI в.: Различное содержание в разных вариантах: умение представлять результаты историкопознательной деятельности в свободной форме	49,4



## Справляемость по заданиям Предметы по выбору: История



Распределение заданий по типам:

с 1 по 34 - задания с кратким ответом (сплошная заливка столбцов)

с 35 по 40 - задания с развернутым ответом (заливка столбцов диагональной штриховкой)

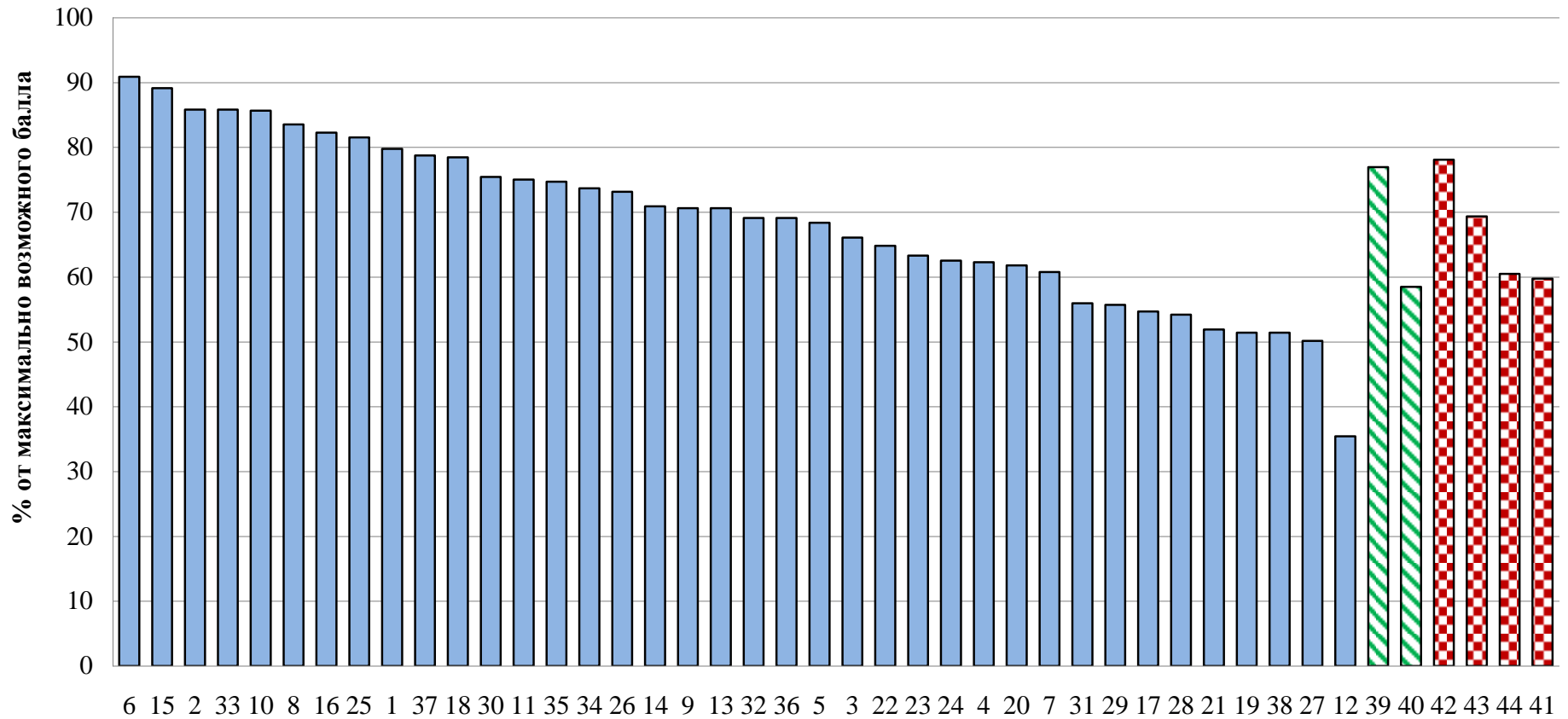
**Задания**

## 5.10. Английский язык

№ задания	Проверяемые элементы содержания	Выполнение задания (% от максимально возможного балла)
1	Понимание основного содержания прослушанного текста	79,8
2	Понимание в прослушанном тексте запрашиваемой информации	85,8
3	Полное понимание прослушанного текста	66,1
4	Полное понимание прослушанного текста	62,3
5	Полное понимание прослушанного текста	68,4
6	Полное понимание прослушанного текста	90,9
7	Полное понимание прослушанного текста	60,8
8	Полное понимание прослушанного текста	83,5
9	Полное понимание прослушанного текста	70,6
10	Понимание основного содержания текста	85,6
11	Понимание структурно-смысловых связей в тексте	75,0
12	Полное понимание информации в тексте	35,4
13	Полное понимание информации в тексте	70,6
14	Полное понимание информации в тексте	70,9
15	Полное понимание информации в тексте	89,1
16	Полное понимание информации в тексте	82,3
17	Полное понимание информации в тексте	54,7
18	Полное понимание информации в тексте	78,5
19	Грамматические навыки	51,4
20	Грамматические навыки	61,8
21	Грамматические навыки	51,9
22	Грамматические навыки	64,8
23	Грамматические навыки	63,3
24	Грамматические навыки	62,5
25	Грамматические навыки	81,5
26	Лексико-грамматические навыки	73,2
27	Лексико-грамматические навыки	50,1

№ задания	Проверяемые элементы содержания	Выполнение задания (% от максимально возможного балла)
28	Лексико-грамматические навыки	54,2
29	Лексико-грамматические навыки	55,7
30	Лексико-грамматические навыки	75,4
31	Лексико-грамматические навыки	55,9
32	Лексико-грамматические навыки	69,1
33	Лексико-грамматические навыки	85,8
34	Лексико-грамматические навыки	73,7
35	Лексико-грамматические навыки	74,7
36	Лексико-грамматические навыки	69,1
37	Лексико-грамматические навыки	78,7
38	Лексико-грамматические навыки	51,4
39	Письмо личного характера	77,0
40	Письменное высказывание с элементами рассуждения по предложенной проблеме «Ваше мнение»	58,5
41	Чтение текста вслух	59,7
42	Условный диалог-расспрос	78,1
43	Связное тематическое монологическое высказывание с использованием основных коммуникативных типов речи (описание, повествование, рассуждение, характеристика)	69,4
44	Связное тематическое монологическое высказывание - передача основного содержания увиденного с выражением своего отношения, оценки, аргументации (сравнение двух фотографий)	60,5

## Справляемость по заданиям Предметы по выбору: Английский язык



Распределение заданий по типам:

### Задания

с 1 по 38 - задания с кратким ответом (сплошная заливка столбцов)

с 39 по 40 - задания с развернутым ответом (заливка столбцов диагональной штриховкой)

с 41 по 44 - устная часть (заливка столбцов крупной клеткой)

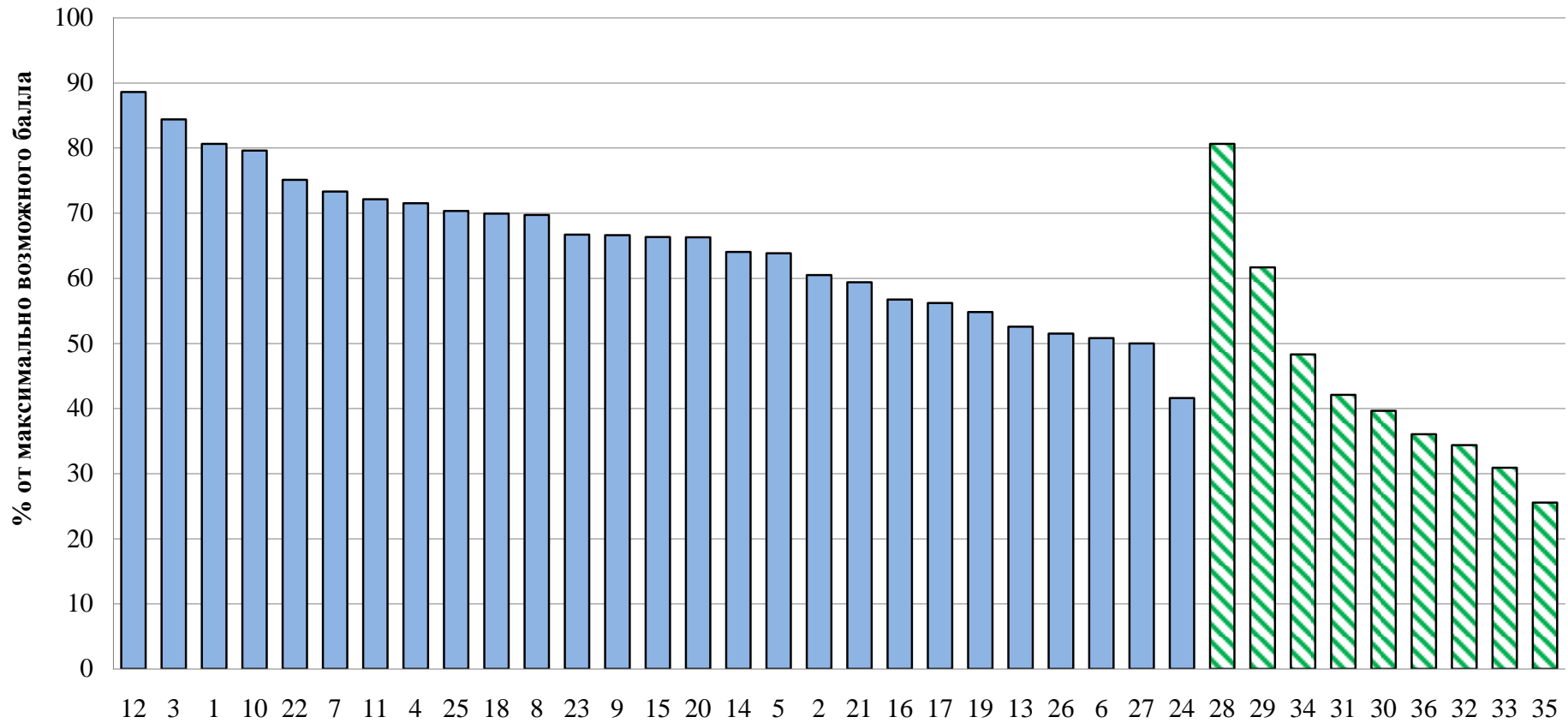
## 5.11. Обществознание

№ задания	Проверяемые элементы содержания	Выполнение задания (% от максимально возможного балла)
1	Системное строение общества; основные институты общества; понятие общественного прогресса; многовариантность общественного развития (типы обществ); угрозы XXI в. (глобальные проблемы). Природное и общественное в человеке (человек как результат биологической и социокультурной эволюции); мировоззрение; мышление и деятельность; потребности и интересы; свобода и необходимость	80,6
2	Виды знаний; понятие истины, её критерии; понятие культуры, формы и разновидности культуры; наука; основные особенности научного мышления; естественные и социально-гуманитарные науки; образование, его значение для личности и общества; религия; искусство; мораль	60,5
3	Человек и общество. Познание и духовная жизнь (задание на анализ двух суждений)	84,4
4	Человек и общество. Познание и духовная жизнь (задание на обращение к социальным реалиям)	71,5
5	Экономика и экономическая наука; экономические системы; рынок и рыночный механизм; спрос и предложение; финансовые институты; банковская система; основные источники финансирования бизнеса; ценные бумаги; экономический рост и развитие; понятие ВВП	63,8
6	Факторы производства и факторные доходы; постоянные и переменные затраты; рынок труда; безработица; виды, причины и последствия инфляции; роль государства в экономике; налоги; государственный бюджет; мировая экономика; рациональное экономическое поведение собственника, работника, потребителя, семьянина, гражданина	50,8
7	Экономика (задание на обращение к социальным реалиям и графической информации)	73,3
8	Экономика (задание на анализ двух суждений)	69,7
9	Экономика (задание на обращение к социальным реалиям)	66,6
10	Социальная стратификация и мобильность; социальные группы; молодёжь как социальная группа; этнические общности; социальный конфликт; межнациональные отношения, этносоциальные конфликты, пути их разрешения; конституционные принципы (основы) национальной политики в Российской Федерации. Виды социальных норм; социальный контроль; свобода и ответственность; отклоняющееся поведение и его типы; социальная роль; социализация индивида; семья и брак	79,6
11	Социальные отношения (задание на анализ двух суждений)	72,1

№ задания	Проверяемые элементы содержания	Выполнение задания (% от максимально возможного балла)
12	Социальные отношения (задание на обращение к социальным реалиям и поиск социальной информации, представленной в различных знаковых системах)	88,6
13	Понятие власти; государство, его функции; политическая система; средства массовой информации в политической системе; органы государственной власти Российской Федерации; федеративное устройство Российской Федерации	52,6
14	Типология политических режимов; демократия, её основные ценности и признаки; гражданское общество и государство; политическая элита; политические партии и движения; избирательная кампания в Российской Федерации; политический процесс; политическое участие; политическое лидерство	64,0
15	Политика (задание на анализ двух суждений)	66,3
16	Политика (задание на обращение к социальным реалиям)	56,7
17	Право в системе социальных норм; система российского права; понятие и виды юридической ответственности; законодательство Российской Федерации о выборах; законотворческий процесс в Российской Федерации; международное право (международная защита прав человека в условиях мирного и военного времени); право на благоприятную окружающую среду и способы его защиты; гражданство РФ; воинская обязанность, альтернативная гражданская служба; права и обязанности налогоплательщика	56,2
18	Субъекты гражданского права; организационно-правовые формы и правовой режим предпринимательской деятельности; имущественные и неимущественные права; порядок приёма на работу; порядок заключения и расторжения трудового договора; правовое регулирование отношений супругов; порядок и условия заключения и расторжения брака; особенности административной юрисдикции; споры, порядок их рассмотрения; основные правила и принципы гражданского процесса; особенности уголовного процесса; правоохранительные органы; судебная система	69,9
19	Право (задание на анализ двух суждений)	54,8
20	Право (задание на обращение к социальным реалиям)	66,3
21	Конституция Российской Федерации; основы конституционного строя Российской Федерации, права и свободы человека и гражданина (Конституция Российской Федерации. Главы 1 и 2)	59,4
22	Различное содержание в разных вариантах: выявление структурных элементов с помощью схем и таблиц	75,1

№ задания	Проверяемые элементы содержания	Выполнение задания (% от максимально возможного балла)
23	Различное содержание в разных вариантах: выбор обобщающего понятия для всех остальных понятий, представленных в перечне	66,7
24	Различное содержание в разных вариантах: соотнесение видовых понятий с родовыми	41,6
25	Различное содержание в разных вариантах: классификация путём установления соответствия	70,3
26	Различное содержание в разных вариантах: дифференциация в социальной информации фактов и мнений	51,5
27	Различное содержание в разных вариантах: определение терминов и понятий, соответствующих предлагаемому контексту	50,0
28	Различное содержание в разных вариантах задания на анализ источников	80,6
29	Различное содержание в разных вариантах задания на анализ источников	61,7
30	Различное содержание в разных вариантах задания на анализ источников	39,7
31	Различное содержание в разных вариантах задания на анализ источников	42,1
32	Различное содержание в разных вариантах (задание на перечисление признаков, явлений или на использование понятия в заданном контексте)	34,4
33	Различное содержание в разных вариантах (задание, предполагающее раскрытие теоретических положений на примерах)	30,9
34	Различное содержание в разных вариантах (задание-задача)	48,3
35	Различное содержание в различных вариантах (задание на составление плана доклада по определённой теме)	25,5
36	Охват всего содержания темами, предлагаемыми на выбор (альтернативное задание, предполагающее написание эссе)	36,0

**Справляемость по заданиям  
Предметы по выбору: Обществознание**



Распределение заданий по типам:

**Задания**

с 1 по 27 - задания с кратким ответом (сплошная заливка столбцов)

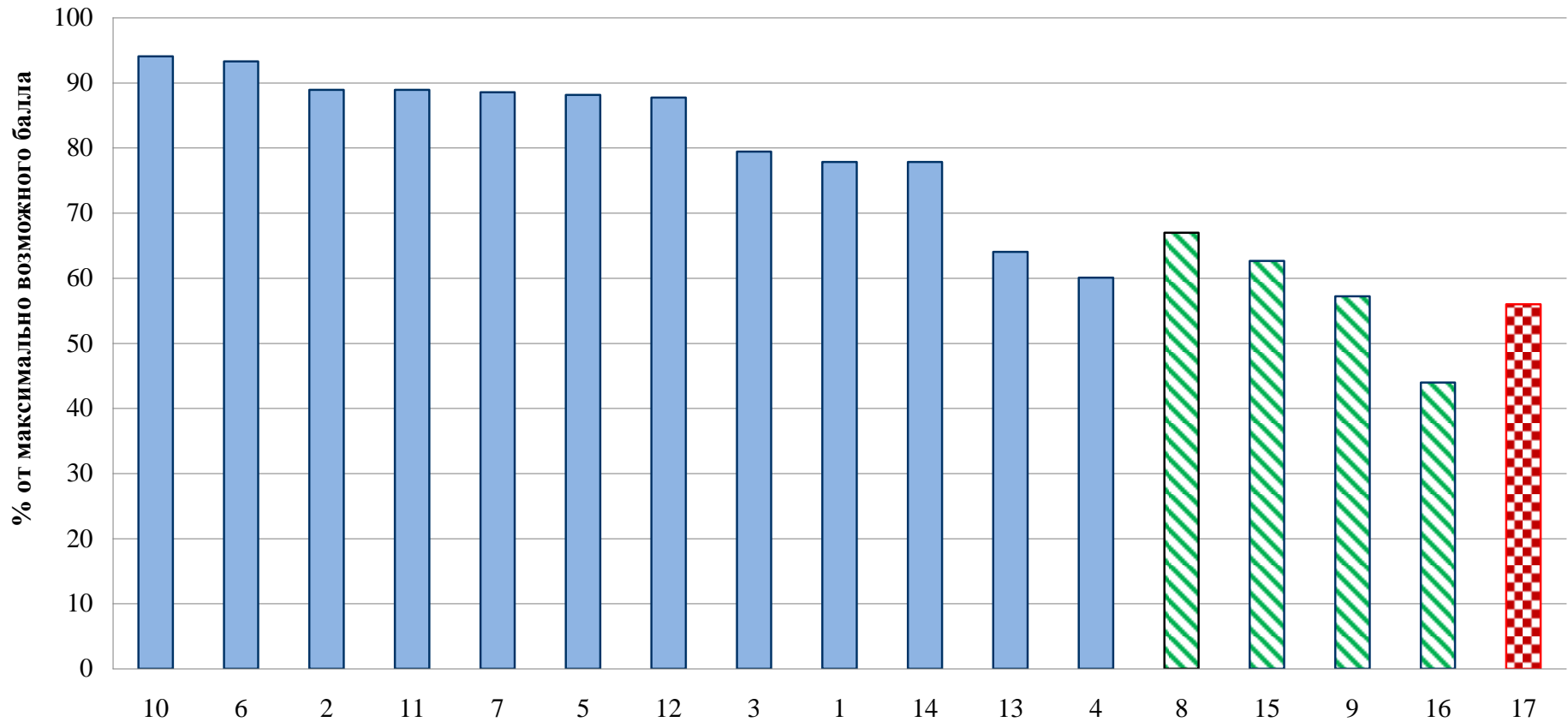
с 28 по 36 - задания с развернутым ответом (заливка столбцов диагональной штриховкой)



## 5.12. Литература

№ задания	Проверяемые элементы содержания	Выполнение задания (% от максимально возможного балла)
1	Блок 1 - эпические, лироэпические, драматические произведения	77,9
2	Блок 1 - эпические, лироэпические, драматические произведения	88,9
3	Блок 1 - эпические, лироэпические, драматические произведения	79,4
4	Блок 1 - эпические, лироэпические, драматические произведения	60,1
5	Блок 1 - эпические, лироэпические, драматические произведения	88,1
6	Блок 1 - эпические, лироэпические, драматические произведения	93,3
7	Блок 1 - эпические, лироэпические, драматические произведения	88,5
8	Блок 1 - эпические, лироэпические, драматические произведения	67,0
9	Блок 1 - эпические, лироэпические, драматические произведения	57,2
10	Блок 2 - лирические произведения	94,1
11	Блок 2 - лирические произведения	88,9
12	Блок 2 - лирические произведения	87,7
13	Блок 2 - лирические произведения	64,0
14	Блок 2 - лирические произведения	77,9
15	Блок 2 - лирические произведения	62,6
16	Блок 2 - лирические произведения	44,0
17	По одному из произведений древнерусской литературы, или литературы XVIII в., или литературы первой половины XIX в., По одному из произведений литературы второй половины XIX в., По одному из произведений литературы конца XIX-XX в.	56,0

### Справляемость по заданиям Предметы по выбору: Литература



Распределение заданий по типам:

#### Задания

с 1 по 7 и с 10 по 14 - задания с кратким ответом (сплошная заливка столбцов)

8, 9, 15, 16 - задания с развернутым ответом ограниченного объема (заливка столбцов диагональной штриховкой)

17 - задание с развернутым ответом (сочинение) (заливка столбцов крупной клеткой)

## VI. ОБЩЕСТВЕННОЕ НАБЛЮДЕНИЕ ПРИ ПРОВЕДЕНИИ ГИА-2015

С целью обеспечения соблюдения порядка проведения государственной итоговой аттестации и в соответствии с Приказом Минобрнауки Российской Федерации от 28.06.2013 № 491 «Об утверждении Порядка аккредитации граждан в качестве общественных наблюдателей при проведении государственной итоговой аттестации по образовательным программам основного общего и среднего общего образования, всероссийской олимпиады школьников и олимпиад школьников» (в редакции приказов 19.05.2014 № 552, от 12.01.2015 № 2) в области было организовано общественное наблюдение.

В 2015 году в Ярославской области при проведении государственной итоговой аттестации по программам среднего общего образования подали заявление и были аккредитованы 294 общественных наблюдателя, по программам основного общего образования – 485 общественных наблюдателей. Каждый общественный наблюдатель посетил от 1 до 9 экзаменов. Распределение общественных наблюдателей по категориям представлено в таблицах 1 и 2.

Таблица 1

Категории общественных наблюдателей ГИА-9	Основной период		Досрочный период	
	Аккредитовано (чел.)	Присутствие в ППЭ (чел.)	Аккредитовано (чел.)	Присутствие в ППЭ (чел.)
Родители (законные представители) участников ОГЭ	168	150	2	2
Представители общественных объединений и организаций, в том числе:				
- родительских комитетов ОО	26	25	1	1
- управляющих советов ОО	0	7	0	0
- школьных советов ОО	21	21	0	0
- советов ветеранов	4	4	0	0
- профсоюзных организаций	10	10	0	0
Представители СМИ	2	1	0	0
Представители политических партий (Единая Россия, ЛДПР, КПРФ)	9	7	0	0
Представители органов исполнительной власти субъекта РФ и органов местного самоуправления	19	19	0	0
Представители комиссий по делам несовершеннолетних и защите их прав	1	1	0	0
Частные лица	221	209	1	1
<b>ВСЕГО:</b>	<b>481</b>	<b>447</b>	<b>4</b>	<b>4</b>

Таблица 2

Категории общественных наблюдателей ГИА-11	Основной период		Досрочный период	
	Аккредитовано (чел.)	Присутствие в ППЭ (чел.)	Аккредитовано (чел.)	Присутствие в ППЭ (чел.)
Родители (законные представители) участников ОГЭ	132	119	5	4
Представители общественных объединений и организаций, в том числе:				
- родительских комитетов ОО	5	4	0	0
- управляющих советов ОО	7	7	5	5
- советов ветеранов	4	3	0	0
профсоюзных организаций	3	3	5	5
Представители СМИ	1	1	0	0
Представители политических партий (Единая Россия, ЛДПР, КПРФ)	9	9	0	0
Представители органов исполнительной власти субъекта РФ и органов местного самоуправления	13	13	0	0
Представители комиссий по делам несовершеннолетних и защите их прав	1	1	0	0
Представители религиозных организаций	1	1	0	0
Частные лица	100	93	3	3
<b>ВСЕГО:</b>	<b>276</b>	<b>254</b>	<b>18</b>	<b>17</b>

В 2015 году при проведении государственной итоговой аттестации общественные наблюдатели не выявили нарушений процедуры проведения экзаменов в области.